

PODER JUDICIAL DEL ESTADO DE VERACRUZ DE IGNACIO DE LA LLAVE

Estado Analítico de Ingresos
Del 1 de enero al 31 de mayo de 2023

| Rubro de Ingresos | Ingreso | | | | | Diferencia (6 = 5 - 1) |
|---|----------------------|----------------------------|----------------------|---------------------|--------------------|---------------------------|
| | Estimado | Ampliaciones y Reducciones | Modificado | Devengado | Recaudado | |
| | (1) | (2) | (3 = 1 + 2) | (4) | (5) | |
| Impuestos | 0 | 0 | 0 | 0 | 0 | 0 |
| Cuotas y Aportaciones de Seguridad Social | 0 | 0 | 0 | 0 | 0 | 0 |
| Contribuciones de Mejoras | 0 | 0 | 0 | 0 | 0 | 0 |
| Derechos | 0 | 0 | 0 | 0 | 0 | 0 |
| Productos | 0 | 4,280,811 | 4,280,811 | 4,280,811 | 4,280,811 | 4,280,811 |
| Aprovechamientos | 0 | 0 | 0 | 0 | 0 | 0 |
| Ingresos por Ventas de Bienes, Prestación de Servicios y Otros Ingresos | 0 | 8,584,490 | 8,584,490 | 6,889,555 | 6,889,555 | 6,889,555 |
| Participaciones, Aportaciones, Convenios, Incentivos Derivados de la Colaboración Fiscal y Fondos Distintos de Aportaciones | 11,000,000 | 9,000,000 | 20,000,000 | 10,000,000 | 10,000,000 | -1,000,000 |
| Transferencias, Asignaciones, Subsidios y Subvenciones, y Pensiones y Jubilaciones | 1,948,893,107 | 0 | 1,948,893,107 | 714,878,309 | 714,878,309 | -1,234,014,798 |
| Ingresos Derivados de Financiamientos | 0 | 0 | 0 | 0 | 0 | 0 |
| Total | 1,959,893,107 | 21,865,301 | 1,981,758,408 | 736,048,675 | 736,048,675 | -1,223,844,432 |
| | | | | Ingresos excedentes | | |

| Estado Analítico de Ingresos Por Fuente de Financiamiento | Ingreso | | | | | Diferencia (6 = 5 - 1) |
|--|------------|----------------------------|-------------|------------|------------|---------------------------|
| | Estimado | Ampliaciones y Reducciones | Modificado | Devengado | Recaudado | |
| | (1) | (2) | (3 = 1 + 2) | (4) | (5) | |
| Ingresos del Poder Ejecutivo Federal o Estatal y de los Municipios | 11,000,000 | 9,000,000 | 20,000,000 | 10,000,000 | 10,000,000 | -1,000,000 |
| Impuestos | 0 | 0 | 0 | 0 | 0 | 0 |
| Cuotas y Aportaciones de Seguridad Social | 0 | 0 | 0 | 0 | 0 | 0 |
| Contribuciones de Mejoras | 0 | 0 | 0 | 0 | 0 | 0 |
| Derechos | 0 | 0 | 0 | 0 | 0 | 0 |
| Productos | 0 | 0 | 0 | 0 | 0 | 0 |
| Aprovechamientos | 0 | 0 | 0 | 0 | 0 | 0 |

PODER JUDICIAL DEL ESTADO DE VERACRUZ DE IGNACIO DE LA LLAVE

Estado Analítico de Ingresos
Del 1 de enero al 31 de mayo de 2023

| | | | | | | |
|--|----------------------|-------------------|----------------------|----------------------------------|--------------------|-----------------------|
| Participaciones, Aportaciones, Convenios, Incentivos Derivados de la Colaboración Fiscal y Fondos Distintos de Aportaciones | 11,000,000 | 9,000,000 | 20,000,000 | 10,000,000 | 10,000,000 | -1,000,000 |
| Transferencias, Asignaciones, Subsidios y Subvenciones, y Pensiones y Jubilaciones | 0 | 0 | 0 | 0 | 0 | 0 |
| Ingresos de los Entes Públicos de los Poderes Legislativo y Judicial, de los Órganos Autónomos y del Sector Paraestatal o Paramunicipal, así como de las Empresas Productivas del Estado | 1,948,893,107 | 12,865,301 | 1,961,758,408 | 726,048,675 | 726,048,675 | -1,222,844,432 |
| Cuotas y Aportaciones de Seguridad Social | 0 | 0 | 0 | 0 | 0 | 0 |
| Productos | 0 | 4,280,811 | 4,280,811 | 4,280,811 | 4,280,811 | 4,280,811 |
| Ingresos por Ventas de Bienes, Prestación de Servicios y Otros Ingresos | 0 | 8,584,490 | 8,584,490 | 6,889,555 | 6,889,555 | 6,889,555 |
| Transferencias, Asignaciones, Subsidios y Subvenciones, y Pensiones y Jubilaciones | 1,948,893,107 | 0 | 1,948,893,107 | 714,878,309 | 714,878,309 | -1,234,014,798 |
| Ingresos derivados de financiamiento | 0 | 0 | 0 | 0 | 0 | 0 |
| Ingresos Derivados de Financiamientos | 0 | 0 | 0 | 0 | 0 | 0 |
| Total | 1,959,893,107 | 21,865,301 | 1,981,758,408 | 736,048,675 | 736,048,675 | -1,223,844,432 |
| | | | | Ingresos excedentes ¹ | | |

Elaboró

Mtra. Diana Adivedh Cruz Villegas
Jefa del Departamento de Programación y Presupuesto

Revisó

Mtra. Manuela Saldana Rios
Subdirectora de Recursos Financieros

VeBa

Mtra. Joana Marlen Bautista Flores
Directora General de Administración del Consejo de la Judicatura

Autorizó

Magda. Lisbeth Aurelia Jiménez Aguirre
Presidenta del Tribunal Superior de Justicia y del Consejo de la Judicatura

PODER JUDICIAL DEL ESTADO DE VERACRUZ DE IGNACIO DE LA LLAVE

Estado Analítico del Ejercicio del Presupuesto de Egresos
Clasificación Administrativa
Del 1 de enero al 31 de mayo de 2023

| Concepto | Egresos | | | | | Subejercicio |
|--|----------------------|--------------------------------|----------------------|--------------------|--------------------|----------------------|
| | Aprobado | Ampliaciones/ (Reducciones) | Modificado | Devengado | Pagado | |
| | 1 | 2 | 3 = (1 + 2) | 4 | 5 | |
| Tribunal Superior de Justicia | 415,198,850 | 9,000,000 | 424,198,850 | 128,582,920 | 125,859,096 | 295,615,930 |
| Tribunal de Conciliación y Arbitraje | 92,033,052 | 0 | 92,033,052 | 30,178,769 | 29,571,343 | 61,854,283 |
| Consejo de la Judicatura | 1,404,749,628 | 12,865,301 | 1,417,614,929 | 497,600,231 | 488,377,393 | 920,014,698 |
| Centro Estatal de Justicia Alternativa de Veracruz | 47,911,577 | 0 | 47,911,577 | 19,252,583 | 19,252,583 | 28,658,994 |
| Total del Gasto | 1,959,893,107 | 21,865,301 | 1,981,758,408 | 675,614,503 | 663,060,416 | 1,306,143,905 |


Elaboró


Mtra. Diana Aivedh Cruz Villegas
Jefa del Departamento de Programación
y Presupuesto

Revisó


Mtra. Manuella Saldaña Ríos
Subdirectora de Recursos
Financieros

VºBº


Mtra. Joana Marlen Bautista Flores
Directora General de Administración
del Consejo de la Judicatura

Autorizó


Magda. Lisbeth Aurelia Jiménez Aguirre
Presidenta del Tribunal Superior de Justicia
y del Consejo de la Judicatura

PODER JUDICIAL DEL ESTADO DE VERACRUZ DE IGNACIO DE LA LLAVE

Estado Analítico del Ejercicio del Presupuesto de Egresos
Clasificación por Objeto del Gasto (Capítulo y Concepto)
Del 1 de enero al 31 de mayo de 2023

| Concepto | Egresos | | | | | Subejercicio 6 = (3 - 4) |
|---|----------------------|--------------------------------|----------------------|--------------------|--------------------|-------------------------------|
| | Aprobado | Ampliaciones/ (Reducciones) | Modificado | Devengado | Pagado | |
| | 1 | 2 | 3 = (1 + 2) | 4 | 5 | |
| Servicios Personales | 1,629,956,381 | 0 | 1,629,956,381 | 535,041,689 | 528,434,878 | 1,094,914,692 |
| Remuneraciones al Personal de Carácter Permanente | 357,108,012 | 0 | 357,108,012 | 144,591,329 | 144,591,329 | 212,516,683 |
| Remuneraciones al Personal de Carácter Transitorio | 61,022,211 | 0 | 61,022,211 | 25,244,488 | 25,244,488 | 35,777,723 |
| Remuneraciones Adicionales y Especiales | 104,736,829 | 0 | 104,736,829 | 8,238,296 | 8,238,296 | 96,498,533 |
| Seguridad Social | 79,577,386 | 0 | 79,577,386 | 28,443,994 | 25,015,650 | 51,133,392 |
| Otras Prestaciones Sociales y Económicas | 967,251,525 | 0 | 967,251,525 | 321,576,918 | 318,398,451 | 645,674,607 |
| Previsiones | 0 | 0 | 0 | 0 | 0 | 0 |
| Pago de Estímulos a Servidores Públicos | 60,260,418 | 0 | 60,260,418 | 6,946,664 | 6,946,664 | 53,313,754 |
| Materiales y Suministros | 27,600,894 | 19,891,377 | 47,492,271 | 36,974,538 | 36,032,330 | 10,517,733 |
| Materiales de Administración, Emisión de Documentos y Artículos Oficiales | 16,841,364 | 12,204,538 | 29,045,902 | 28,596,385 | 28,585,885 | 449,517 |
| Alimentos y Utensilios | 151,155 | 358,219 | 509,374 | 387,535 | 379,049 | 121,839 |
| Materias Primas y Materiales de Producción y Comercialización | 0 | 0 | 0 | 0 | 0 | 0 |
| Materiales y Artículos de Construcción y de Reparación | 1,182,529 | 542,376 | 1,724,905 | 1,287,981 | 1,287,981 | 436,924 |
| Productos Químicos, Farmacéuticos y de Laboratorio | 132,295 | 454,334 | 586,629 | 286,988 | 286,988 | 299,641 |
| Combustibles, Lubricantes y Aditivos | 6,440,000 | 7,307,268 | 13,747,268 | 5,910,467 | 4,990,467 | 7,836,801 |
| Vestuario, Blancos, Prendas de Protección y Artículos Deportivos | 406,976 | -88,555 | 318,421 | 88,977 | 88,977 | 229,444 |
| Materiales y Suministros Para Seguridad | 0 | 0 | 0 | 0 | 0 | 0 |
| Herramientas, Refacciones y Accesorios Menores | 2,446,575 | -886,803 | 1,559,772 | 416,205 | 412,982 | 1,143,567 |
| Servicios Generales | 153,388,477 | -22,187,591 | 131,200,886 | 47,416,347 | 42,411,278 | 83,784,538 |
| Servicios Básicos | 33,958,305 | -20,667,515 | 13,290,790 | 6,607,335 | 6,607,335 | 6,683,455 |
| Servicios de Arrendamiento | 15,112,776 | 2,941,060 | 18,053,836 | 5,393,060 | 4,710,488 | 12,660,776 |
| Servicios Profesionales, Científicos, Técnicos y Otros Servicios | 8,208,377 | -1,962,997 | 6,245,380 | 760,544 | 647,580 | 5,484,837 |
| Servicios Financieros, Bancarios y Comerciales | 2,649,035 | 1,811,190 | 4,460,225 | 1,211,595 | 1,206,792 | 3,248,631 |
| Servicios de Instalación, Reparación, Mantenimiento y Conservación | 38,401,848 | -3,862,665 | 34,539,183 | 14,297,982 | 12,641,324 | 20,241,201 |
| Servicios de Comunicación Social y Publicidad. | 732,550 | -102,617 | 629,933 | 305,021 | 302,654 | 324,912 |
| Servicios de Traslado y Viáticos | 8,352,679 | -639,099 | 7,713,580 | 2,622,376 | 2,615,368 | 5,091,204 |



PODER JUDICIAL DEL ESTADO DE VERACRUZ DE IGNACIO DE LA LLAVE

Estado Analítico del Ejercicio del Presupuesto de Egresos
Clasificación por Objeto del Gasto (Capítulo y Concepto)
Del 1 de enero al 31 de mayo de 2023

| Concepto | Egresos | | | | | Subejercicio 6 = (3 - 4) |
|---|-------------------|--------------------------------|--------------------|-------------------|-------------------|-------------------------------|
| | Aprobado | Ampliaciones/ (Reducciones) | Modificado | Devengado | Pagado | |
| | 1 | 2 | 3 = (1 + 2) | 4 | 5 | |
| Servicios Oficiales | 1,686,751 | 156,814 | 1,843,565 | 1,475,402 | 1,475,402 | 368,163 |
| Otros Servicios Generales | 44,286,156 | 138,238 | 44,424,394 | 14,743,034 | 12,204,334 | 29,681,360 |
| Transferencias, Asignaciones, Subsidios y Otras Ayudas | 51,849,017 | 0 | 51,849,017 | 19,252,583 | 19,252,583 | 32,596,434 |
| Transferencias Internas y Asignaciones al Sector Público | 47,911,577 | 0 | 47,911,577 | 19,252,583 | 19,252,583 | 28,658,994 |
| Transferencias al Resto del Sector Público | 0 | 0 | 0 | 0 | 0 | 0 |
| Subsidios y Subvenciones | 0 | 0 | 0 | 0 | 0 | 0 |
| Ayudas Sociales | 3,937,440 | 0 | 3,937,440 | 0 | 0 | 3,937,440 |
| Pensiones y Jubilaciones | 0 | 0 | 0 | 0 | 0 | 0 |
| Transferencias a Fideicomisos, Mandatos y Otros Análogos | 0 | 0 | 0 | 0 | 0 | 0 |
| Transferencias a la Seguridad Social | 0 | 0 | 0 | 0 | 0 | 0 |
| Donativos | 0 | 0 | 0 | 0 | 0 | 0 |
| Transferencias al Exterior | 0 | 0 | 0 | 0 | 0 | 0 |
| Bienes Muebles, Inmuebles e Intangibles | 84,598,338 | 16,090,116 | 100,688,454 | 36,929,346 | 36,929,346 | 63,759,108 |
| Mobiliario y Equipo de Administración | 0 | 10,305,188 | 10,305,188 | 236,929 | 236,929 | 10,068,259 |
| Mobiliario y Equipo Educativo y Recreativo | 0 | 59,418 | 59,418 | 59,418 | 59,418 | 0 |
| Equipo e Instrumental Médico y de Laboratorio | 0 | 82,000 | 82,000 | 80,733 | 80,733 | 1,267 |
| Vehículos y Equipo de Transporte | 3,500,000 | 0 | 3,500,000 | 3,392,000 | 3,392,000 | 108,000 |
| Equipo de Defensa y Seguridad | 0 | 0 | 0 | 0 | 0 | 0 |
| Maquinaria, Otros Equipos y Herramientas | 0 | 4,854,710 | 4,854,710 | 253,381 | 253,381 | 4,601,329 |
| Activos Biológicos | 0 | 0 | 0 | 0 | 0 | 0 |
| Bienes Inmuebles | 78,298,338 | 2,553,800 | 80,852,138 | 32,906,886 | 32,906,886 | 47,945,252 |
| Activos Intangibles | 2,800,000 | -1,765,000 | 1,035,000 | 0 | 0 | 1,035,000 |
| Inversión Pública | 12,000,000 | 8,071,400 | 20,071,400 | 0 | 0 | 20,071,400 |
| Obra Pública en Bienes de Dominio Público | 0 | 0 | 0 | 0 | 0 | 0 |
| Obra Pública en Bienes Propios | 12,000,000 | 8,071,400 | 20,071,400 | 0 | 0 | 20,071,400 |
| Proyectos Productivos y Acciones de Fomento | 0 | 0 | 0 | 0 | 0 | 0 |
| Inversiones Financieras y Otras Provisiones | 500,000 | 0 | 500,000 | 0 | 0 | 500,000 |
| Inversiones Para el Fomento de Actividades Productivas. | 0 | 0 | 0 | 0 | 0 | 0 |

PODER JUDICIAL DEL ESTADO DE VERACRUZ DE IGNACIO DE LA LLAVE

Estado Analítico del Ejercicio del Presupuesto de Egresos
Clasificación por Objeto del Gasto (Capítulo y Concepto)
Del 1 de enero al 31 de mayo de 2023

| Concepto | Egresos | | | | | Subejercicio 6 = (3 - 4) |
|---|----------------------|--------------------------------|----------------------|--------------------|--------------------|-------------------------------|
| | Aprobado | Ampliaciones/ (Reducciones) | Modificado | Devengado | Pagado | |
| | 1 | 2 | 3 = (1 + 2) | 4 | 5 | |
| Acciones y Participaciones de Capital | 0 | 0 | 0 | 0 | 0 | 0 |
| Compra de Títulos y Valores | 0 | 0 | 0 | 0 | 0 | 0 |
| Concesión de Préstamos | 0 | 0 | 0 | 0 | 0 | 0 |
| Inversiones en Fideicomisos, Mandatos y Otros Análogos | 500,000 | 0 | 500,000 | 0 | 0 | 500,000 |
| Otras Inversiones Financieras | 0 | 0 | 0 | 0 | 0 | 0 |
| Provisiones para Contingencias y Otras Erogaciones Especiales | 0 | 0 | 0 | 0 | 0 | 0 |
| Participaciones y Aportaciones | 0 | 0 | 0 | 0 | 0 | 0 |
| Participaciones | 0 | 0 | 0 | 0 | 0 | 0 |
| Aportaciones | 0 | 0 | 0 | 0 | 0 | 0 |
| Convenios | 0 | 0 | 0 | 0 | 0 | 0 |
| Deuda Pública | 0 | 0 | 0 | 0 | 0 | 0 |
| Amortización de la Deuda Pública | 0 | 0 | 0 | 0 | 0 | 0 |
| Intereses de la Deuda Pública | 0 | 0 | 0 | 0 | 0 | 0 |
| Comisiones de la Deuda Pública | 0 | 0 | 0 | 0 | 0 | 0 |
| Gastos de la Deuda Pública | 0 | 0 | 0 | 0 | 0 | 0 |
| Costo por Coberturas | 0 | 0 | 0 | 0 | 0 | 0 |
| Apoyos Financieros | 0 | 0 | 0 | 0 | 0 | 0 |
| Adeudos de Ejercicios Fiscales Anteriores (Adefas) | 0 | 0 | 0 | 0 | 0 | 0 |
| Total del Gasto | 1,959,893,107 | 21,865,301 | 1,981,758,408 | 675,614,503 | 663,060,416 | 1,306,143,905 |

Elaboró

Mtra. Diana Aivedy Cruz Villegas
Jefa del Departamento de
Programación y Presupuesto

Revisó

Mtra. Manuela Saldaña Ríos
Subdirectora de Recursos Financieros

VºB

Mtra. Joana Marién Bautista Flores
Directora General de Administración
del Consejo de la Judicatura

Autorizó

Magda. Lisbeth Aurelia Jiménez Aguirre
Presidenta del Tribunal Superior de Justicia
y del Consejo de la Judicatura

PODER JUDICIAL DEL ESTADO DE VERACRUZ DE IGNACIO DE LA LLAVE

Estado Analítico del Ejercicio del Presupuesto de Egresos
Clasificación Económica (por Tipo de Gasto)
Del 1 de enero al 31 de mayo de 2023

| Concepto | Egresos | | | | | |
|--|----------------------|--------------------------------|----------------------|--------------------|--------------------|----------------------|
| | Aprobado | Ampliaciones/ (Reducciones) | Modificado | Devengado | Pagado | Subejercicio |
| | 1 | 2 | 3 = (1 + 2) | 4 | 5 | 6 = (3 - 4) |
| Gasto Corriente | 1,862,794,769 | -2,296,215 | 1,860,498,554 | 638,685,157 | 626,131,069 | 1,221,813,398 |
| Gasto de Capital | 97,098,338 | 24,161,516 | 121,259,854 | 36,929,346 | 36,929,346 | 84,330,508 |
| Amortización de la Deuda y Disminución de Pasivos | 0 | 0 | 0 | 0 | 0 | 0 |
| Pensiones y Jubilaciones | 0 | 0 | 0 | 0 | 0 | 0 |
| Participaciones | 0 | 0 | 0 | 0 | 0 | 0 |
| Total del Gasto | 1,959,893,107 | 21,865,301 | 1,981,758,408 | 675,614,503 | 663,060,416 | 1,306,143,905 |

Elaboró


Mtra. Diana Adivedi Cruz Villegas
Jefa del Departamento de Programación y
Presupuesto


Revisó


Mtra. Mariana Saldaña Rios
Subdirectora de Recursos Financieros

VVB°


Mtra. Joana Marlen Bautista Flores
Directora General de Administración
del Consejo de la Judicatura

Autorizó


Magda. Lisbeth Aurelia Jiménez Aguirre
Presidenta del Tribunal Superior de Justicia
y del Consejo de la Judicatura

PODER JUDICIAL DEL ESTADO DE VERACRUZ DE IGNACIO DE LA LLAVE

Estado Analítico del Ejercicio del Presupuesto de Egresos
Clasificación Funcional (Finalidad y Función)
Del 1 de enero al 31 de mayo de 2023

| Concepto | Egresos | | | | | |
|---|----------------------|-------------------------------------|---------------------------|--------------------|--------------------|----------------------------|
| | Aprobado 1 | Ampliaciones/ (Reducciones) 2 | Modificado 3 = (1 + 2) | Devengado 4 | Pagado 5 | Subejercido 6 = (3 - 4) |
| Gobierno | 1,959,893,107 | 21,865,301 | 1,981,758,408 | 675,614,503 | 663,060,416 | 1,306,143,905 |
| Legislación | 0 | 0 | 0 | 0 | 0 | 0 |
| Justicia | 1,959,893,107 | 21,865,301 | 1,981,758,408 | 675,614,503 | 663,060,416 | 1,306,143,905 |
| Coordinación de la Política de Gobierno | 0 | 0 | 0 | 0 | 0 | 0 |
| Relaciones Exteriores | 0 | 0 | 0 | 0 | 0 | 0 |
| Asuntos Financieros y Hacendarios | 0 | 0 | 0 | 0 | 0 | 0 |
| Seguridad Nacional | 0 | 0 | 0 | 0 | 0 | 0 |
| Asuntos de Orden Público y de Seguridad Interior | 0 | 0 | 0 | 0 | 0 | 0 |
| Otros Servicios Generales | 0 | 0 | 0 | 0 | 0 | 0 |
| Desarrollo Social | 0 | 0 | 0 | 0 | 0 | 0 |
| Protección Ambiental | 0 | 0 | 0 | 0 | 0 | 0 |
| Vivienda y Servicios a la Comunidad | 0 | 0 | 0 | 0 | 0 | 0 |
| Salud | 0 | 0 | 0 | 0 | 0 | 0 |
| Recreación, Cultura y Otras Manifestaciones Sociales | 0 | 0 | 0 | 0 | 0 | 0 |
| Educación | 0 | 0 | 0 | 0 | 0 | 0 |
| Protección Social | 0 | 0 | 0 | 0 | 0 | 0 |
| Otros Asuntos Sociales | 0 | 0 | 0 | 0 | 0 | 0 |
| Desarrollo Económico | 0 | 0 | 0 | 0 | 0 | 0 |
| Asuntos Económicos, Comerciales y Laborales en General | 0 | 0 | 0 | 0 | 0 | 0 |
| Agropecuaria, Silvicultura, Pesca y Caza | 0 | 0 | 0 | 0 | 0 | 0 |
| Combustibles y Energía | 0 | 0 | 0 | 0 | 0 | 0 |
| Minería, Manufacturas y Construcción | 0 | 0 | 0 | 0 | 0 | 0 |
| Transporte | 0 | 0 | 0 | 0 | 0 | 0 |
| Comunicaciones | 0 | 0 | 0 | 0 | 0 | 0 |
| Turismo | 0 | 0 | 0 | 0 | 0 | 0 |
| Ciencia, Tecnología e Innovación | 0 | 0 | 0 | 0 | 0 | 0 |
| Otras Industrias y Otros Asuntos Económicos | 0 | 0 | 0 | 0 | 0 | 0 |
| Otras no Clasificadas en Funciones Anteriores | 0 | 0 | 0 | 0 | 0 | 0 |
| Transacciones de la Deuda Pública / Costo Financiero de la Deuda | 0 | 0 | 0 | 0 | 0 | 0 |
| Transferencias, Participaciones y Aportaciones entre Diferentes Niveles y Ordenes de Gobierno | 0 | 0 | 0 | 0 | 0 | 0 |
| Saneamiento del Sistema Financiero | 0 | 0 | 0 | 0 | 0 | 0 |
| Adecuos de Ejercicios Fiscales Anteriores | 0 | 0 | 0 | 0 | 0 | 0 |
| Total del Gasto | 1,959,893,107 | 21,865,301 | 1,981,758,408 | 675,614,503 | 663,060,416 | 1,306,143,905 |

Elaboró

Mtra. Diana Adriana Cruz Villegas
Jefe del Departamento de
Programación y Presupuesto

Revisó

Mtra. Mariana Saldaña Ríos
Subdirectora de Recursos Financieros

V.P.

Mtra. Joana María Bautista Flores
Directora General de Administración
del Consejo de la Judicatura

Autorizó

Magda Lisbeth Aurelia Jiménez Aguirre
Presidenta del Tribunal Superior de Justicia
y del Consejo de la Judicatura

PODER JUDICIAL DEL ESTADO DE VERACRUZ DE IGNACIO DE LA LLAVE

Indicadores de Postura Fiscal
Del 1 de enero al 31 de mayo de 2023

| Concepto | Estimado/Aprobado | Devengado | Recaudado/Pagado ³ |
|---|-------------------|-------------|-------------------------------|
| I. Ingresos Presupuestarios (I=1+2) | 1,959,893,107 | 724,878,309 | 724,878,309 |
| 1. Ingresos del Gobierno de la Entidad Federativa ¹ | 1,959,893,107 | 724,878,309 | 724,878,309 |
| 2. Ingresos del Sector Paraestatal ¹ | 0 | 0 | 0 |
| II. Egresos Presupuestarios (II=3+4) | 1,959,893,107 | 675,614,503 | 663,060,416 |
| 3. Egresos del Gobierno de la Entidad Federativa ² | 1,959,893,107 | 675,614,503 | 663,060,416 |
| 4. Egresos del Sector Paraestatal ² | 0 | 0 | 0 |
| III. Balance Presupuestario (Superávit o Déficit) (III = I - II) | 0 | 49,263,806 | 61,817,893 |

| Concepto | Estimado/Aprobado | Devengado | Recaudado/Pagado ³ |
|---|-------------------|------------|-------------------------------|
| III. Balance presupuestario (Superávit o Déficit) | 0 | 49,263,806 | 61,817,893 |
| IV. Intereses, Comisiones y Gastos de la Deuda | | | |
| V. Balance Primario (Superávit o Déficit) (V= III + IV) | 0 | 49,263,806 | 61,817,893 |

| Concepto | Estimado/Aprobado | Devengado | Recaudado/Pagado ³ |
|--|-------------------|-----------|-------------------------------|
| A. Financiamiento | 0 | 0 | 0 |
| B. Amortización de la deuda | | | |
| C. Endeudamiento ó desendeudamiento (C = A - B) | 0 | 0 | 0 |

1 Los Ingresos que se presentan son los ingresos presupuestarios totales sin incluir los ingresos por financiamientos. Los Ingresos del Gobierno de la Entidad Federativa corresponden a los del Poder Ejecutivo, Legislativo, Judicial y Autónomos

2 Los egresos que se presentan son los egresos presupuestarios totales sin incluir los egresos por amortización. Los egresos del Gobierno de la Entidad Federativa corresponden a los del Poder Ejecutivo, Legislativo, Judicial y Órganos Autónomos

3 Para Ingresos se reportan los ingresos recaudados; para egresos se reportan los egresos pagados


Elaboró


Mtra. Diana Arivedi Cruz Villegas
Jefa del Departamento de Programación y Presupuesto

Revisó


Mtra. Mariana Saldaña Ríos
Subdirectora de Recursos Financieros

VºBº


Mtra. Joana Marlen Bautista Flores
Directora General de Administración del Consejo de la Judicatura

Autorizó


Magda. Lisbeth Aurelia Jiménez Aguirre
Presidenta del Tribunal Superior de Justicia y del Consejo de la Judicatura

PODER JUDICIAL DEL ESTADO DE VERACRUZ DE IGNACIO DE LA LLAVE

Gasto por Categoría Programática
Del 1 de enero al 31 de mayo de 2023

| Concepto | Egresos | | | | | |
|--|----------------------|--------------------------------|----------------------|--------------------|--------------------|----------------------|
| | Aprobado | Ampliaciones/ (Reducciones) | Modificado | Devengado | Pagado | Subejercicio |
| | 1 | 2 | 3 = (1 + 2) | 4 | 5 | 6 = (3 - 4) |
| Programas | | | | | | |
| Subsidios: Sector Social y Privado o Entidades Federativas y Municipios | 11,000,000 | 9,000,000 | 20,000,000 | 0 | 0 | 20,000,000 |
| Sujetos a Reglas de Operación | 11,000,000 | 9,000,000 | 20,000,000 | 0 | 0 | 20,000,000 |
| Otros Subsidios | 0 | 0 | 0 | 0 | 0 | 0 |
| Desempeño de las Funciones | 1,948,893,107 | 12,865,301 | 1,961,758,408 | 675,614,503 | 663,060,416 | 1,286,143,905 |
| Prestación de Servicios Públicos | 1,948,893,107 | 12,865,301 | 1,961,758,408 | 675,614,503 | 663,060,416 | 1,286,143,905 |
| Provisión de Bienes Públicos | 0 | 0 | 0 | 0 | 0 | 0 |
| Planeación, seguimiento y evaluación de políticas públicas | 0 | 0 | 0 | 0 | 0 | 0 |
| Promoción y fomento | 0 | 0 | 0 | 0 | 0 | 0 |
| Regulación y supervisión | 0 | 0 | 0 | 0 | 0 | 0 |
| Funciones de las Fuerzas Armadas (Únicamente Gobierno Federal) | 0 | 0 | 0 | 0 | 0 | 0 |
| Específicos | 0 | 0 | 0 | 0 | 0 | 0 |
| Proyectos de Inversión | 0 | 0 | 0 | 0 | 0 | 0 |
| Administrativos y de Apoyo | 0 | 0 | 0 | 0 | 0 | 0 |
| Apoyo al proceso presupuestario y para mejorar la eficiencia institucional | 0 | 0 | 0 | 0 | 0 | 0 |
| Apoyo a la función pública y al mejoramiento de la gestión | 0 | 0 | 0 | 0 | 0 | 0 |
| Operaciones ajenas | 0 | 0 | 0 | 0 | 0 | 0 |
| Compromisos | 0 | 0 | 0 | 0 | 0 | 0 |
| Obligaciones de cumplimiento de resolución jurisdiccional | 0 | 0 | 0 | 0 | 0 | 0 |
| Desastres Naturales | 0 | 0 | 0 | 0 | 0 | 0 |
| Obligaciones | 0 | 0 | 0 | 0 | 0 | 0 |
| Pensiones y jubilaciones | 0 | 0 | 0 | 0 | 0 | 0 |
| Aportaciones a la seguridad social | 0 | 0 | 0 | 0 | 0 | 0 |
| Aportaciones a fondos de estabilización | 0 | 0 | 0 | 0 | 0 | 0 |
| Aportaciones a fondos de inversión y reestructura de pensiones | 0 | 0 | 0 | 0 | 0 | 0 |
| Programas de Gasto Federalizado (Gobierno Federal) | 0 | 0 | 0 | 0 | 0 | 0 |
| Gasto Federalizado | 0 | 0 | 0 | 0 | 0 | 0 |
| Participaciones a entidades federativas y municipios | 0 | 0 | 0 | 0 | 0 | 0 |
| Costo financiero, deuda o apoyos a deudores y ahorradores de la banca | 0 | 0 | 0 | 0 | 0 | 0 |
| Adeudos de ejercicios fiscales anteriores | 0 | 0 | 0 | 0 | 0 | 0 |
| Total del Gasto | 1,959,893,107 | 21,865,301 | 1,981,758,408 | 675,614,503 | 663,060,416 | 1,306,143,905 |

Elaboró

Mtra. Diana Adyela Cruz Villegas
Jefa del Departamento de
Programación y Presupuesto

Revisó

Mtra. Mamele Saldana Rios
Subdirectora de Recursos Financieros

Revisó

Mtra. Joana Marlen Bautista Flores
Directora General de Administración
del Consejo de la Judicatura

Autorizó

Magda Lisbeth Arellano Jimenez Aguirre
Presidenta del Tribunal Superior de Justicia
y del Consejo de la Judicatura

PODER JUDICIAL DEL ESTADO DE VERACRUZ DE IGNACIO DE LA LLAVE

Programas y Proyectos de Inversión
Del 1 de enero al 31 de mayo de 2023
(Pesos)

De conformidad a la distribución definitiva por parte del Secretariado Ejecutivo del Sistema Nacional de Seguridad Pública, la asignación presupuestal para el ejercicio fiscal 2023, en el rubro de inversión pública es por la cantidad de \$20,000,000.00 (Veinte millones de pesos 00/100 M.N), correspondientes al recurso federal del Fondo de Aportaciones para la Seguridad Pública de los Estados y del Distrito Federal (FASP), para la obra: Ciudad Judicial de Poza Rica, Veracruz.

FONDO DE APORTACIONES PARA LA SEGURIDAD PÚBLICA DE LOS ESTADOS Y DEL DISTRITO FEDERAL (FASP) EJERCICIO 2023

INFORME MENSUAL DE AVANCE FINANCIERO

AL MES DE MAYO 2023

| PROGRAMAS CON PRIORIDAD NACIONAL | APORTACIONES FEDERALES | AVANCE FINANCIERO/PRESUPUESTAL (ACUMULADO) | | | | | | | |
|---|------------------------|--|---------------------|--------------|-----------|----------|--------|----------------|---------------|
| | PRESUPUESTO CONVENIDO | MINISTRACIONES SOLICITADAS | DEPÓSITOS RECIBIDOS | COMPROMETIDO | DEVENGADO | EJERCIDO | PAGADO | DISPONIBILIDAD | |
| | | | | | | | | PRESUPUESTAL | FINANCIERA |
| TOTAL | 20,000,000.00 | 10,000,000.00 | 10,000,000.00 | 0.00 | 0.00 | 0.00 | 0.00 | 20,000,000.00 | 10,000,000.00 |
| Infraestructura y Equipamiento de las Instituciones de Seguridad Pública y Procuración de Justicia. | 20,000,000.00 | 10,000,000.00 | 10,000,000.00 | 0.00 | 0.00 | 0.00 | 0.00 | 20,000,000.00 | 10,000,000.00 |
| INVERSIÓN PÚBLICA | 20,000,000.00 | 10,000,000.00 | 10,000,000.00 | 0.00 | 0.00 | 0.00 | 0.00 | 20,000,000.00 | 10,000,000.00 |
| Obra Pública en Bienes Propios | 20,000,000.00 | 10,000,000.00 | 10,000,000.00 | 0.00 | 0.00 | 0.00 | 0.00 | 20,000,000.00 | 10,000,000.00 |
| Edificación no Habitacional | 20,000,000.00 | 10,000,000.00 | 10,000,000.00 | 0.00 | 0.00 | 0.00 | 0.00 | 20,000,000.00 | 10,000,000.00 |
| Construcción | 20,000,000.00 | 10,000,000.00 | 10,000,000.00 | 0.00 | 0.00 | 0.00 | 0.00 | 20,000,000.00 | 10,000,000.00 |
| Tipo: Ciudad Judicial de Poza Rica, Veracruz. Nombre: Ciudad Judicial de Poza Rica, Veracruz. Domicilio: Ex Aeropuerto de Poza Rica y Coatzintla, ubicado en el kilómetro 2+700 de la Carretera Poza Rica- Coatzintla. (20.503449, -97.469127). Etapa: Primera | 20,000,000.00 | 10,000,000.00 | 10,000,000.00 | 0.00 | 0.00 | 0.00 | 0.00 | 20,000,000.00 | 10,000,000.00 |
| Rendimientos Financieros | | | 290.83 | 0.00 | 0.00 | 0.00 | 0.00 | 0.00 | 290.83 |

INFORME MENSUAL DE AVANCE FÍSICO

CON CORTE AL 31 DE MAYO 2023

| PROGRAMAS CON PRIORIDAD NACIONAL | UNIDAD DE MEDIDA | PROGAMADO ANUAL | AVANCE FÍSICO % |
|---|------------------|-----------------|-----------------|
| Infraestructura y Equipamiento de las Instituciones de Seguridad Pública y Procuración de Justicia. | | | |
| INVERSIÓN PÚBLICA | | | |
| Obra Pública en Bienes Propios | | | |
| Edificación no Habitacional | | | |
| Construcción | | | |
| Tipo: Ciudad Judicial de Poza Rica, Veracruz. Nombre: Ciudad Judicial de Poza Rica, Veracruz. Domicilio: Ex Aeropuerto de Poza Rica y Coatzintla, ubicado en el kilómetro 2+700 de la Carretera Poza Rica- Coatzintla. (20.503449, -97.469127). Etapa: Primera | Obra | 1 | 0.00% |

Elaboró

Mtra. Diana Adryela Cruz Villegas
Jefa del Departamento de Programación y Presupuesto

Revisó

Mtra. Marcela Saldaña Ríos
Subdirectora de Recursos Financieros

V.B.

Mtra. Joana Marien Bautista Flores
Directora General de Administración del Consejo de la Judicatura

Autorizó

Magda. Lisbeth Aurelia Jiménez Aguirre
Presidenta del Tribunal Superior de Justicia y del Consejo de la Judicatura

PODER JUDICIAL DEL ESTADO DE VERACRUZ DE IGNACIO DE LA LLAVE

**Indicadores de Resultados
Del 1 de enero al 31 de mayo de 2023**

**PODER JUDICIAL DEL ESTADO DE VERACRUZ
CONSEJO DE LA JUDICATURA
Dirección de Control y Estadística**

Indicadores Porcentuales de los Asuntos Iniciados por los Organos que Integran al Poder Judicial del Estado

**PODER JUDICIAL DEL ESTADO DE VERACRUZ
CONSEJO DE LA JUDICATURA
Dirección de Control y Estadística**

Indicadores Porcentuales de los Asuntos Iniciados por los Organos que Integran al Poder Judicial del Estado


| TRIBUNAL SUPERIOR DE JUSTICIA | | | | CONSEJO DE LA JUDICATURA | | | | | | | |
|-------------------------------|--|-----------------------|-----------------------|--------------------------|------------|----|---|-----------------------|-----------------------|------------|------------|
| | | May a May Año 2022 | May a May Año 2023 | INCREMENTO | DECREMENTO | | | May a May Año 2022 | May a May Año 2023 | INCREMENTO | DECREMENTO |
| 1 | TOCAS INICIADOS EN MATERIA PENAL, EN SEGUNDA INSTANCIA (PRIMERA SALA) | 247 | 265 | 7% | | 1 | EXPEDIENTES INICIADOS EN LOS 25 JUZGADOS DE PRIMERA INSTANCIA EN MATERIA CIVIL | 12,996 | 13,551 | 4% | |
| 2 | TOCAS INICIADOS EN MATERIA PENAL, EN SEGUNDA INSTANCIA (TERCERA SALA) | 248 | 267 | 7% | | 2 | PROCEDIMIENTOS MERCANTILES ORALES INICIADOS EN LOS 31 JUZGADOS DE PRIMERA INSTANCIA | 262 | 180 | | 31% |
| 3 | TOCAS INICIADOS EN MATERIA PENAL, EN SEGUNDA INSTANCIA (QUINTA SALA) | 251 | 265 | 5% | | 3 | EXPEDIENTES INICIADOS EN LOS 16 JUZGADOS ESPECIALIZADOS EN MATERIA FAMILIAR | 14,889 | 15,184 | 2% | |
| 4 | TOCAS INICIADOS EN MATERIA PENAL, EN SEGUNDA INSTANCIA DEL NUEVO SISTEMA DE JUSTICIA ORAL (TRES SALAS PENALES) | 471 | 633 | 26% | | 4 | EXPEDIENTES INICIADOS EN LOS 11 JUZGADOS DE PRIMERA INSTANCIA EN MATERIA LABORAL | 1,110 | 1,279 | 13% | |
| 5 | TOCAS INICIADOS EN MATERIA CIVIL, EN SEGUNDA INSTANCIA (SEGUNDA SALA) | 488 | 513 | 5% | | 5 | EXPEDIENTES INICIADOS EN LOS CINCO JUZGADOS DE PRIMERA INSTANCIA EN MATERIA PENAL | 67 | 49 | | 27% |
| 6 | TOCAS INICIADOS EN MATERIA CIVIL, EN SEGUNDA INSTANCIA (CUARTA SALA) | 486 | 512 | 5% | | 6 | EXPEDIENTES INICIADOS EN EL JUZGADO ESPECIALIZADO EN MATERIA ORAL MERCANTIL | 154 | 117 | | 24% |
| 7 | TOCAS INICIADOS EN MATERIA FAMILIAR, EN SEGUNDA INSTANCIA (SEXTA SALA) | 552 | 515 | | 7% | 7 | EXPEDIENTES INICIADOS EN LOS SEIS JUZGADOS MIXTOS DE PRIMERA INSTANCIA | 1,380 | 1,531 | 10% | |
| 8 | TOCAS INICIADOS EN MATERIA FAMILIAR, EN SEGUNDA INSTANCIA (OCTAVA SALA) | 549 | 515 | | 6% | 8 | EXPEDIENTES ATENDIDOS POR LOS 11 DEFENSORES DE OFICIO JUZGADOS DE PRIMERA INSTANCIA MATERIA PENAL | 458 | 306 | | 33% |
| 9 | EXPEDIENTES INICIADOS EN LA SALA CONSTITUCIONAL (ASUNTOS FAMILIARES) | 0 | 80 | | 100% | 9 | EXPEDIENTES INICIADOS EN LOS 25 JUZGADOS DE PROCESO Y PROCEDIMIENTO PENAL ORAL (ETAPA DE CONTROL) | 3,356 | 4,795 | 30% | |
| 10 | EXPEDIENTES INICIADOS EN LA SALA CONSTITUCIONAL | 13 | 9 | | 31% | 10 | EXPEDIENTES INICIADOS EN LOS 25 JUZGADOS DE PROCESO Y PROCEDIMIENTO PENAL ORAL (ETAPA DE JUICIO) | 366 | 436 | 16% | |
| 11 | EXPEDIENTES INICIADOS EN LA SALA DE RESPONSABILIDAD JUVENIL | 9 | 13 | | 31% | 11 | EXPEDIENTES INICIADOS EN LOS 25 JUZGADOS DE PROCESO Y PROCEDIMIENTO PENAL ORAL (ETAPA DE EJECUCION) | 378 | 392 | 4% | |
| 12 | AGRAVIOS ELABORADOS EN SEGUNDA INSTANCIA (PRIMERA SALA) | 82 | 48 | | 41% | 12 | EXPEDIENTES INICIADOS EN EL JUZGADO ESPECIALIZADO EN MATERIA DE ADOLESCENTES (ETAPA DE GARANTIAS) | 36 | 75 | 52% | |
| 13 | AGRAVIOS ELABORADOS EN SEGUNDA INSTANCIA (TERCERA SALA) | 57 | 42 | | 26% | 13 | EXPEDIENTES INICIADOS EN EL JUZGADO ESPECIALIZADO EN MATERIA DE ADOLESCENTES (ETAPA DE JUICIO) | 6 | 8 | | 0% |
| 14 | AGRAVIOS ELABORADOS EN SEGUNDA INSTANCIA (QUINTA SALA) | 64 | 46 | | 28% | 14 | EXPEDIENTES INICIADOS EN EL JUZGADO ESPECIALIZADO EN MATERIA DE ADOLESCENTES (ETAPA DE EJECUCION) | 12 | 10 | | 17% |
| 15 | AGRAVIOS ELABORADOS EN SEGUNDA INSTANCIA (SALA DE RESPONSABILIDAD JUVENIL) | 10 | 10 | | 0% | 15 | EXPEDIENTES ATENDIDOS POR LOS TRES DEFENSORES DE OFICIO DEL JUZGADO ESPECIALIZADO EN ADOLESCENTES | 18 | 46 | 61% | |
| | | | | | | 16 | EXPEDIENTES INICIADOS, CERTIFICACIONES Y DILIGENCIAS HECHAS EN LAS DISTINTAS MATERIAS EN LOS 194 JUZGADOS MUNICIPALES | 21,167 | 20,312 | | 4% |
| | | | | | | 17 | SE CAPTARON TOCAS Y EXPEDIENTES PARA SU RESGUARDO EN EL ARCHIVO CENTRAL JUDICIAL | 10,861 | 1,039 | | 90% |

Elaboró

Mtra. Diana Adreth Cruz Villegas
Jefa del Departamento de Programación y Presupuesto

Revisó

Mtra. Mariela Soldado Pineda
Subdirectora de Recursos Financieros

Verificó

Mtra. Joana Marien Bautista Flores
Directora General de Administración del Consejo de la Judicatura

Autorizó

Magda. Lisbeth Aurelia Jiménez Aguirre
Presidenta del Tribunal Superior de Justicia y del Consejo de la Judicatura

PODER JUDICIAL DEL ESTADO DE VERACRUZ DE IGNACIO DE LA LLAVE

Balance Presupuestario - LDF
Del 1 de enero al 31 de mayo de 2023
(PESOS)

| Concepto (c) | Estimado/ Aprobado (d) | Devengado | Recaudado/ Pagado |
|--|---------------------------|--------------------|----------------------|
| A. Ingresos Totales (A = A1+A2+A3) | 1,959,893,107 | 736,048,675 | 736,048,675 |
| A1. Ingresos de Libre Disposición | 1,948,893,107 | 726,048,675 | 726,048,675 |
| A2. Transferencias Federales Etiquetadas | 11,000,000 | 10,000,000 | 10,000,000 |
| A3. Financiamiento Neto | 0 | 0 | 0 |
| B. Egresos Presupuestarios (B = B1+B2) | 1,959,893,107 | 675,614,503 | 663,060,416 |
| B1. Gasto No Etiquetado (sin incluir Amortización de la Deuda Pública) | 1,948,893,107 | 675,614,503 | 663,060,416 |
| B2. Gasto Etiquetado (sin incluir Amortización de la Deuda Pública) | 11,000,000 | 0 | 0 |
| C. Remanentes del Ejercicio Anterior (C = C1 + C2) | 8,477,743 | 8,477,743 | 8,477,743 |
| C1. Remanentes de Ingresos de Libre Disposición aplicados en el periodo | 8,477,743 | 8,477,743 | 8,477,743 |
| C2. Remanentes de Transferencias Federales Etiquetadas aplicados en el periodo | 0 | 0 | 0 |
| I. Balance Presupuestario (I = A - B + C) | 8,477,743 | 68,911,915 | 81,466,003 |
| II. Balance Presupuestario sin Financiamiento Neto (II = I - A3) | 8,477,743 | 68,911,915 | 81,466,003 |
| III. Balance Presupuestario sin Financiamiento Neto y sin Remanentes del Ejercicio Anterior (III= II - C) | 0 | 60,434,172 | 72,988,259 |

| Concepto | Aprobado | Devengado | Pagado |
|--|----------|-------------------|-------------------|
| E. Intereses, Comisiones y Gastos de la Deuda (E = E1+E2) | 0 | 0 | 0 |
| E1. Intereses, Comisiones y Gastos de la Deuda con Gasto No Etiquetado | 0 | 0 | 0 |
| E2. Intereses, Comisiones y Gastos de la Deuda con Gasto Etiquetado | 0 | 0 | 0 |
| IV. Balance Primario (IV = III + E) | 0 | 60,434,172 | 72,988,259 |

| Concepto | Estimado/ Aprobado | Devengado | Recaudado/ Pagado |
|---|-----------------------|-----------|----------------------|
| F. Financiamiento (F = F1 + F2) | 0 | 0 | 0 |
| F1. Financiamiento con Fuente de Pago de Ingresos de Libre Disposición | 0 | 0 | 0 |
| F2. Financiamiento con Fuente de Pago de Transferencias Federales Etiquetadas | 0 | 0 | 0 |
| G. Amortización de la Deuda (G = G1 + G2) | 0 | 0 | 0 |
| G1. Amortización de la Deuda Pública con Gasto No Etiquetado | 0 | 0 | 0 |
| G2. Amortización de la Deuda Pública con Gasto Etiquetado | 0 | 0 | 0 |
| A3. Financiamiento Neto (A3 = F - G) | 0 | 0 | 0 |

PODER JUDICIAL DEL ESTADO DE VERACRUZ DE IGNACIO DE LA LLAVE

Balance Presupuestario - LDF
Del 1 de enero al 31 de mayo de 2023
(PESOS)

| Concepto | Estimado/ Aprobado | Devengado | Recaudado/ Pagado |
|---|-----------------------|-------------------|----------------------|
| A1. Ingresos de Libre Disposición | 1,948,893,107 | 726,048,675 | 726,048,675 |
| A3.1 Financiamiento Neto con Fuente de Pago de Ingresos de Libre Disposición (A3.1 = F1 - G1) | 0 | 0 | 0 |
| F1. Financiamiento con Fuente de Pago de Ingresos de Libre Disposición | 0 | 0 | 0 |
| G1. Amortización de la Deuda Pública con Gasto No Etiquetado | 0 | 0 | 0 |
| B1. Gasto No Etiquetado (sin incluir Amortización de la Deuda Pública) | 1,948,893,107 | 675,614,503 | 663,060,416 |
| C1. Remanentes de Ingresos de Libre Disposición aplicados en el periodo | 8,477,743 | 8,477,743 | 8,477,743 |
| V. Balance Presupuestario de Recursos Disponibles (V = A1 + A3.1 - B1 + C1) | 8,477,743 | 58,911,915 | 71,466,003 |
| VI. Balance Presupuestario de Recursos Disponibles sin Financiamiento Neto (VI = V - A3.1) | 8,477,743 | 58,911,915 | 71,466,003 |

| Concepto | Estimado/ Aprobado | Devengado | Recaudado/ Pagado |
|--|-----------------------|-------------------|----------------------|
| A2. Transferencias Federales Etiquetadas | 11,000,000 | 10,000,000 | 10,000,000 |
| A3.2 Financiamiento Neto con Fuente de Pago de Transferencias Federales Etiquetadas (A3.2 = F2 - G2) | 0 | 0 | 0 |
| F2. Financiamiento con Fuente de Pago de Transferencias Federales Etiquetadas | 0 | 0 | 0 |
| G2. Amortización de la Deuda Pública con Gasto Etiquetado | 0 | 0 | 0 |
| B2. Gasto Etiquetado (sin incluir Amortización de la Deuda Pública) | 11,000,000 | 0 | 0 |
| C2. Remanentes de Transferencias Federales Etiquetadas aplicados en el periodo | 0 | 0 | 0 |
| VII. Balance Presupuestario de Recursos Etiquetados (VII = A2 + A3.2 - B2 + C2) | 0 | 10,000,000 | 10,000,000 |
| VIII. Balance Presupuestario de Recursos Etiquetados sin Financiamiento Neto (VIII = VII - A3.2). | 0 | 10,000,000 | 10,000,000 |

Elaboró

Mtra. Diana Adyedy Cruz Villegas
Jefa del Departamento de
Programación y Presupuesto

Revisó

Mtra. Mariana Saldaña Ríos
Subdirectora de Recursos Financieros

Revisó

Mtra. Joana Marien Bautista Flores
Directora General de Administración
del Consejo de la Judicatura

Autorizó

Magda. Lisbeth Aurelia Jiménez Aguirre
Presidenta del Tribunal Superior de Justicia
y del Consejo de la Judicatura

PODER JUDICIAL DEL ESTADO DE VERACRUZ DE IGNACIO DE LA LLAVE

Estado Analítico de Ingresos Detallado - LDF
Del 1 de enero al 31 de mayo de 2023
(PESOS)

| Concepto (c) | Estimado (d) | Ampliaciones/ (Reducciones) | Ingreso | | | Diferencia (e) |
|---|---------------|--------------------------------|---------------|-------------|-------------|----------------|
| | | | Modificado | Devengado | Recaudado | |
| Ingresos de Libre Disposición | | | | | | |
| A. Impuestos | 0 | 0 | 0 | 0 | 0 | 0 |
| B. Cuotas y Aportaciones de Seguridad Social | 0 | 0 | 0 | 0 | 0 | 0 |
| C. Contribuciones de Mejoras | 0 | 0 | 0 | 0 | 0 | 0 |
| D. Derechos | 0 | 0 | 0 | 0 | 0 | 0 |
| E. Productos | 0 | 4,280,811 | 4,280,811 | 4,280,811 | 4,280,811 | 4,280,811 |
| F. Aprovechamientos | 0 | 0 | 0 | 0 | 0 | 0 |
| G. Ingresos por Ventas de Bienes y Prestaciones de Servicios | 0 | 8,584,490 | 8,584,490 | 6,889,555 | 6,889,555 | 6,889,555 |
| H. Participaciones | 0 | 0 | 0 | 0 | 0 | 0 |
| (H=h1+h2+h3+h4+h5+h6+h7+h8+h9+h10+h11) | | | | | | |
| h1) Fondo General de Participaciones | 0 | 0 | 0 | 0 | 0 | 0 |
| h2) Fondo de Fomento Municipal | 0 | 0 | 0 | 0 | 0 | 0 |
| h3) Fondo de Fiscalización y Recaudación | 0 | 0 | 0 | 0 | 0 | 0 |
| h4) Fondo de Compensación | 0 | 0 | 0 | 0 | 0 | 0 |
| h5) Fondo de Extracción de Hidrocarburos | 0 | 0 | 0 | 0 | 0 | 0 |
| h6) Impuesto Especial Sobre Producción y Servicios | 0 | 0 | 0 | 0 | 0 | 0 |
| h7) 0.136% de la Recaudación Federal Participable | 0 | 0 | 0 | 0 | 0 | 0 |
| h8) 3.17% Sobre Extracción de Petróleo | 0 | 0 | 0 | 0 | 0 | 0 |
| h9) Gasolinas y Diésel | 0 | 0 | 0 | 0 | 0 | 0 |
| h10) Fondo del Impuesto Sobre la Renta | 0 | 0 | 0 | 0 | 0 | 0 |
| h11) Fondo de Estabilización de los Ingresos de las Entidades Federativas | 0 | 0 | 0 | 0 | 0 | 0 |
| I. Incentivos Derivados de la Colaboración Fiscal | 0 | 0 | 0 | 0 | 0 | 0 |
| (I=i1+i2+i3+i4+i5) | | | | | | |
| i1) Tenencia o Uso de Vehículos | 0 | 0 | 0 | 0 | 0 | 0 |
| i2) Fondo de Compensación ISAN | 0 | 0 | 0 | 0 | 0 | 0 |
| i3) Impuesto Sobre Automóviles Nuevos | 0 | 0 | 0 | 0 | 0 | 0 |
| i4) Fondo de Compensación de Repecos - Intermedios | 0 | 0 | 0 | 0 | 0 | 0 |
| i5) Otros Incentivos Económicos | 0 | 0 | 0 | 0 | 0 | 0 |
| J. Transferencias y Asignaciones | 1,948,893,107 | 0 | 1,948,893,107 | 714,878,309 | 714,878,309 | -1,234,014,798 |
| K. Convenios | 0 | 0 | 0 | 0 | 0 | 0 |
| k1) Otros Convenios y Subsidios | 0 | 0 | 0 | 0 | 0 | 0 |
| L. Otros Ingresos de Libre Disposición (L=l1+l2) | 0 | 0 | 0 | 0 | 0 | 0 |
| l1) Participaciones en Ingresos Locales | 0 | 0 | 0 | 0 | 0 | 0 |
| l2) Otros Ingresos de Libre Disposición | 0 | 0 | 0 | 0 | 0 | 0 |
| I. Total de Ingresos de Libre Disposición | | | | | | |
| (I=A+B+C+D+E+F+G+H+I+J+K+L) | 1,948,893,107 | 12,865,301 | 1,961,758,408 | 726,048,675 | 726,048,675 | -1,222,844,432 |
| Ingresos Excedentes de Ingresos de Libre Disposición | 0 | 0 | 0 | 0 | 0 | 0 |
| Transferencias Federales Etiquetadas | | | | | | |
| A. Aportaciones (A=a1+a2+a3+a4+a5+a6+a7+a8) | 11,000,000 | 9,000,000 | 20,000,000 | 10,000,000 | 10,000,000 | -1,000,000 |
| a1) Fondo de Aportaciones para la Nómina Educativa y Gasto Operativo | 0 | 0 | 0 | 0 | 0 | 0 |

PODER JUDICIAL DEL ESTADO DE VERACRUZ DE IGNACIO DE LA LLAVE

Estado Análítico de Ingresos Detallado - LDF
Del 1 de enero al 31 de mayo de 2023
(PESOS)

| Concepto (c) | Estimado (d) | Ampliaciones/ (Reducciones) | Ingreso | | | Diferencia (e) |
|---|----------------------|--------------------------------|----------------------|--------------------|--------------------|-----------------------|
| | | | Modificado | Devengado | Recaudado | |
| a2) Fondo de Aportaciones para los Servicios de Salud | 0 | 0 | 0 | 0 | 0 | 0 |
| a3) Fondo de Aportaciones para la Infraestructura Social | 0 | 0 | 0 | 0 | 0 | 0 |
| a4) Fondo de Aportaciones para el Fortalecimiento de los Municipios y de las Demarcaciones Territoriales del Distrito Federal | 0 | 0 | 0 | 0 | 0 | 0 |
| a5) Fondo de Aportaciones Múltiples | 0 | 0 | 0 | 0 | 0 | 0 |
| a6) Fondo de Aportaciones para la Educación Tecnológica y de Adultos | 0 | 0 | 0 | 0 | 0 | 0 |
| a7) Fondo de Aportaciones para la Seguridad Pública de los Estados y del Distrito Federal | 11,000,000 | 9,000,000 | 20,000,000 | 10,000,000 | 10,000,000 | -1,000,000 |
| a8) Fondo de Aportaciones para el Fortalecimiento de las Entidades Federativas | 0 | 0 | 0 | 0 | 0 | 0 |
| B. Convenios (B=b1+b2+b3+b4) | 0 | 0 | 0 | 0 | 0 | 0 |
| b1) Convenios de Protección Social en Salud | 0 | 0 | 0 | 0 | 0 | 0 |
| b2) Convenios de Descentralización | 0 | 0 | 0 | 0 | 0 | 0 |
| b3) Convenios de Reasignación | 0 | 0 | 0 | 0 | 0 | 0 |
| b4) Otros Convenios y Subsidios | 0 | 0 | 0 | 0 | 0 | 0 |
| C. Fondos Distintos de Aportaciones (C=c1+c2) | 0 | 0 | 0 | 0 | 0 | 0 |
| c1) Fondo para Entidades Federativas y Municipios Productores de Hidrocarburos | 0 | 0 | 0 | 0 | 0 | 0 |
| c2) Fondo Minero | 0 | 0 | 0 | 0 | 0 | 0 |
| D. Transferencias, Asignaciones, Subsidios y Subvenciones, y Pensiones y Jubilaciones | 0 | 0 | 0 | 0 | 0 | 0 |
| E. Otras Transferencias Federales Etiquetadas | 0 | 0 | 0 | 0 | 0 | 0 |
| II. Total de Transferencias Federales Etiquetadas (II = A + B + C + D + E) | 11,000,000 | 9,000,000 | 20,000,000 | 10,000,000 | 10,000,000 | -1,000,000 |
| III. Ingresos Derivados de Financiamientos (III = A) | 0 | 0 | 0 | 0 | 0 | 0 |
| A. Ingresos Derivados de Financiamientos | 0 | 0 | 0 | 0 | 0 | 0 |
| IV. Total de Ingresos (IV = I + II + III) | 1,959,893,107 | 21,863,301 | 1,981,756,408 | 736,048,675 | 736,048,675 | -1,223,844,432 |
| Datos Informativos | | | | | | |
| 1. Ingresos Derivados de Financiamientos con Fuente de Pago de Ingresos de Libre Disposición | 0 | 0 | 0 | 0 | 0 | 0 |
| 2. Ingresos Derivados de Financiamientos con Fuente de Pago de Transferencias Federales Etiquetadas | 0 | 0 | 0 | 0 | 0 | 0 |
| 3. Ingresos Derivados de Financiamientos (3 = 1 + 2) | 0 | 0 | 0 | 0 | 0 | 0 |

Elaboró

Mtra. Diana Adivech Cruz Villegas
Jefa del Departamento de Programación
y Presupuesto

Revisó

Mtra. Mariela Salgado Ríos
Subdirectora de Recursos Financieros

V. P.

Mtra. Joana Mahlen Bautista Flores
Directora General de Administración
del Consejo de la Judicatura

Autorizó

Magda. Lisbeth Aurora Jiménez Aguirre
Presidenta del Tribunal Superior de Justicia
y del Consejo de la Judicatura

PODER JUDICIAL DEL ESTADO DE VERACRUZ DE IGNACIO DE LA LLAVE

Estado Analítico del Ejercicio del Presupuesto de Egresos Detallado - LDF
Clasificación por Objeto del Gasto (Capítulo y Concepto)
Del 1 de enero al 31 de mayo de 2023
(PESOS)

| Concepto (c) | Aprobado (d) | Ampliaciones/ (Reducciones) | Egresos | | | Subejercicio (e) |
|---|----------------------|-----------------------------|----------------------|--------------------|--------------------|----------------------|
| | | | Modificado | Devengado | Pagado | |
| I. Gasto No Etiquetado (I=A+B+C+D+E+F+G+H+I) | 1,948,893,107 | 12,869,301 | 1,961,758,408 | 675,614,503 | 663,060,416 | 1,286,143,905 |
| A. Servicios Personales (A=a1+a2+a3+a4+a5+a6+a7) | 1,629,956,381 | 0 | 1,629,956,381 | 535,041,689 | 528,434,878 | 1,094,914,692 |
| a1) Remuneraciones al Personal de Carácter Permanente | 357,108,012 | 0 | 357,108,012 | 144,591,329 | 144,591,329 | 212,516,683 |
| a2) Remuneraciones al Personal de Carácter Transitorio | 61,022,211 | 0 | 61,022,211 | 25,244,488 | 25,244,488 | 35,777,723 |
| a3) Remuneraciones Adicionales y Especiales | 104,736,829 | 0 | 104,736,829 | 8,238,296 | 8,238,296 | 96,498,533 |
| a4) Seguridad Social | 79,577,386 | 0 | 79,577,386 | 28,443,994 | 25,015,650 | 51,133,392 |
| a5) Otras Prestaciones Sociales y Económicas | 967,251,525 | 0 | 967,251,525 | 321,576,918 | 318,398,451 | 645,674,607 |
| a6) Previsiones | 0 | 0 | 0 | 0 | 0 | 0 |
| a7) Pago de Estímulos a Servidores Públicos | 60,260,418 | 0 | 60,260,418 | 6,946,664 | 6,946,664 | 53,313,754 |
| B. Materiales y Suministros (B=b1+b2+b3+b4+b5+b6+b7+b8+b9) | 27,600,894 | 19,891,377 | 47,492,271 | 36,974,538 | 36,032,330 | 10,517,733 |
| b1) Materiales de Administración, Emisión de Documentos y Artículos Oficiales | 16,841,364 | 12,204,538 | 29,045,902 | 28,596,385 | 28,585,885 | 449,517 |
| b2) Alimentos y Utensilios | 151,155 | 358,219 | 509,374 | 387,535 | 379,049 | 121,839 |
| b3) Materias Primas y Materiales de Producción y Comercialización | 0 | 0 | 0 | 0 | 0 | 0 |
| b4) Materiales y Artículos de Construcción y de Reparación | 1,182,529 | 542,376 | 1,724,905 | 1,287,981 | 1,287,981 | 436,924 |
| b5) Productos Químicos, Farmacéuticos y de Laboratorio | 132,295 | 454,334 | 586,629 | 286,988 | 286,988 | 299,641 |
| b6) Combustibles, Lubricantes y Aditivos | 6,440,000 | 7,307,268 | 13,747,268 | 5,910,467 | 4,990,467 | 7,836,801 |
| b7) Vestuario, Blancos, Prendas de Protección y Artículos Deportivos | 406,976 | -88,555 | 318,421 | 88,977 | 88,977 | 229,444 |
| b8) Materiales y Suministros Para Seguridad | 0 | 0 | 0 | 0 | 0 | 0 |
| b9) Herramientas, Refacciones y Accesorios Menores | 2,446,575 | -886,803 | 1,559,772 | 416,205 | 412,982 | 1,143,567 |
| C. Servicios Generales (C=c1+c2+c3+c4+c5+c6+c7+c8+c9) | 153,388,477 | -22,187,591 | 131,200,886 | 47,416,347 | 42,411,278 | 83,784,538 |
| c1) Servicios Básicos | 33,958,305 | -20,667,515 | 13,290,790 | 6,607,335 | 6,607,335 | 6,683,455 |
| c2) Servicios de Arrendamiento | 15,112,776 | 2,941,060 | 18,053,836 | 5,393,060 | 4,710,488 | 12,660,776 |
| c3) Servicios Profesionales, Científicos, Técnicos y Otros Servicios | 8,208,377 | -1,962,997 | 6,245,380 | 760,544 | 647,580 | 5,484,837 |
| c4) Servicios Financieros, Bancarios y Comerciales | 2,649,035 | 1,811,190 | 4,460,225 | 1,211,595 | 1,206,792 | 3,248,631 |
| c5) Servicios de Instalación, Reparación, Mantenimiento y Conservación | 38,401,848 | -3,862,665 | 34,539,183 | 14,297,982 | 12,641,324 | 20,241,201 |
| c6) Servicios de Comunicación Social y Publicidad | 732,550 | -102,617 | 629,933 | 305,021 | 302,654 | 324,912 |
| c7) Servicios de Traslado y Viáticos | 8,352,679 | -639,099 | 7,713,580 | 2,622,376 | 2,615,368 | 5,091,204 |
| c8) Servicios Oficiales | 1,686,751 | 156,814 | 1,843,565 | 1,475,402 | 1,475,402 | 368,163 |
| c9) Otros Servicios Generales | 44,286,156 | 138,238 | 44,424,394 | 14,743,034 | 12,204,334 | 29,681,360 |
| D. Transferencias, Asignaciones, Subsidios y Otras Ayudas (D=d1+d2+d3+d4+d5+d6+d7+d8+d9) | 51,849,017 | 0 | 51,849,017 | 19,252,583 | 19,252,583 | 32,596,434 |
| d1) Transferencias Internas y Asignaciones al Sector Público | 47,911,577 | 0 | 47,911,577 | 19,252,583 | 19,252,583 | 28,658,994 |
| d2) Transferencias al Resto del Sector Público | 0 | 0 | 0 | 0 | 0 | 0 |
| d3) Subsidios y Subvenciones | 0 | 0 | 0 | 0 | 0 | 0 |
| d4) Ayudas Sociales | 3,937,440 | 0 | 3,937,440 | 0 | 0 | 3,937,440 |
| d5) Pensiones y Jubilaciones | 0 | 0 | 0 | 0 | 0 | 0 |
| d6) Transferencias a Fideicomisos, Mandatos y Otros Análogos | 0 | 0 | 0 | 0 | 0 | 0 |
| d7) Transferencias a la Seguridad Social | 0 | 0 | 0 | 0 | 0 | 0 |
| d8) Donativos | 0 | 0 | 0 | 0 | 0 | 0 |
| d9) Transferencias al Exterior | 0 | 0 | 0 | 0 | 0 | 0 |
| E. Bienes Muebles, Inmuebles e Intangibles (E=e1+e2+e3+e4+e5+e6+e7+e8+e9) | 84,598,338 | 16,090,116 | 100,688,454 | 36,929,346 | 36,929,346 | 63,759,108 |

PODER JUDICIAL DEL ESTADO DE VERACRUZ DE IGNACIO DE LA LLAVE

Estado Analítico del Ejercicio del Presupuesto de Egresos Detallado - LDF
Clasificación por Objeto del Gasto (Capítulo y Concepto)
Del 1 de enero al 31 de mayo de 2023
(PESOS)

| Concepto (c) | Aprobado (d) | Ampliaciones/ (Reducciones) | Egresos | | | Subejercicio (e) |
|--|-------------------|--------------------------------|-------------------|------------|------------|---------------------|
| | | | Modificado | Devengado | Pagado | |
| e1) Mobiliario y Equipo de Administración | 0 | 10,305,188 | 10,305,188 | 236,929 | 236,929 | 10,068,259 |
| e2) Mobiliario y Equipo Educativo y Recreativo | 0 | 59,418 | 59,418 | 59,418 | 59,418 | 0 |
| e3) Equipo e Instrumental Médico y de Laboratorio | 0 | 82,000 | 82,000 | 80,733 | 80,733 | 1,267 |
| e4) Vehículos y Equipo de Transporte | 3,500,000 | 0 | 3,500,000 | 3,392,000 | 3,392,000 | 108,000 |
| e5) Equipo de Defensa y Seguridad | 0 | 0 | 0 | 0 | 0 | 0 |
| e6) Maquinaria, Otros Equipos y Herramientas | 0 | 4,854,710 | 4,854,710 | 253,381 | 253,381 | 4,601,329 |
| e7) Activos Biológicos | 0 | 0 | 0 | 0 | 0 | 0 |
| e8) Bienes Inmuebles | 78,298,338 | 2,553,800 | 80,852,138 | 32,906,886 | 32,906,886 | 47,945,252 |
| e9) Activos Intangibles | 2,800,000 | -1,765,000 | 1,035,000 | 0 | 0 | 1,035,000 |
| F. Inversión Pública (F=f1+f2+f3) | 1,000,000 | -928,600 | 71,400 | 0 | 0 | 71,400 |
| f1) Obra Pública en Bienes de Dominio Público | 0 | 0 | 0 | 0 | 0 | 0 |
| f2) Obra Pública en Bienes Propios | 1,000,000 | -928,600 | 71,400 | 0 | 0 | 71,400 |
| f3) Proyectos Productivos y Acciones de Fomento | 0 | 0 | 0 | 0 | 0 | 0 |
| G. Inversiones Financieras y Otras Provisiones (G=g1+g2+g3+g4+g5+g6+g7) | 500,000 | 0 | 500,000 | 0 | 0 | 500,000 |
| g1) Inversiones Para el Fomento de Actividades Productivas | 0 | 0 | 0 | 0 | 0 | 0 |
| g2) Acciones y Participaciones de Capital | 0 | 0 | 0 | 0 | 0 | 0 |
| g3) Compra de Títulos y Valores | 0 | 0 | 0 | 0 | 0 | 0 |
| g4) Concesión de Préstamos | 0 | 0 | 0 | 0 | 0 | 0 |
| g5) Inversiones en Fideicomisos, Mandatos y Otros Análogos | 0 | 0 | 0 | 0 | 0 | 0 |
| Fideicomiso de Desastres Naturales (Informativo) | 500,000 | 0 | 500,000 | 0 | 0 | 500,000 |
| g6) Otras Inversiones Financieras | 0 | 0 | 0 | 0 | 0 | 0 |
| g7) Provisiones para Contingencias y Otras Erogaciones Especiales | 0 | 0 | 0 | 0 | 0 | 0 |
| H. Participaciones y Aportaciones (H=h1+h2+h3) | 0 | 0 | 0 | 0 | 0 | 0 |
| h1) Participaciones | 0 | 0 | 0 | 0 | 0 | 0 |
| h2) Aportaciones | 0 | 0 | 0 | 0 | 0 | 0 |
| h3) Convenios | 0 | 0 | 0 | 0 | 0 | 0 |
| I. Deuda Pública (I=i1+i2+i3+i4+i5+i6+i7) | 0 | 0 | 0 | 0 | 0 | 0 |
| i1) Amortización de la Deuda Pública | 0 | 0 | 0 | 0 | 0 | 0 |
| i2) Intereses de la Deuda Pública | 0 | 0 | 0 | 0 | 0 | 0 |
| i3) Comisiones de la Deuda Pública | 0 | 0 | 0 | 0 | 0 | 0 |
| i4) Gastos de la Deuda Pública | 0 | 0 | 0 | 0 | 0 | 0 |
| i5) Costo por Coberturas | 0 | 0 | 0 | 0 | 0 | 0 |
| i6) Apoyos Financieros | 0 | 0 | 0 | 0 | 0 | 0 |
| i7) Adeudos de Ejercicios Fiscales Anteriores (ADEFAS) | 0 | 0 | 0 | 0 | 0 | 0 |
| II. Gasto Etiquetado (II=A+B+C+D+E+F+G+H+I) | 11,000,000 | 9,000,000 | 20,000,000 | 0 | 0 | 20,000,000 |
| A. Servicios Personales (A=a1+a2+a3+a4+a5+a6+a7) | 0 | 0 | 0 | 0 | 0 | 0 |
| a1) Remuneraciones al Personal de Carácter Permanente | 0 | 0 | 0 | 0 | 0 | 0 |
| a2) Remuneraciones al Personal de Carácter Transitorio | 0 | 0 | 0 | 0 | 0 | 0 |
| a3) Remuneraciones Adicionales y Especiales | 0 | 0 | 0 | 0 | 0 | 0 |
| a4) Seguridad Social | 0 | 0 | 0 | 0 | 0 | 0 |
| a5) Otras Prestaciones Sociales y Económicas | 0 | 0 | 0 | 0 | 0 | 0 |
| a6) Previsiones | 0 | 0 | 0 | 0 | 0 | 0 |
| a7) Pago de Estímulos a Servidores Públicos | 0 | 0 | 0 | 0 | 0 | 0 |
| B. Materiales y Suministros (B=b1+b2+b3+b4+b5+b6+b7+b8+b9) | 0 | 0 | 0 | 0 | 0 | 0 |

PODER JUDICIAL DEL ESTADO DE VERACRUZ DE IGNACIO DE LA LLAVE

Estado Analítico del Ejercicio del Presupuesto de Egresos Detallado - LDF
Clasificación por Objeto del Gasto (Capítulo y Concepto)
Del 1 de enero al 31 de mayo de 2023
(PESOS)

| Concepto (c) | Aprobado (d) | Ampliaciones/ (Reducciones) | Egresos | | | Subejercicio (e) |
|---|-------------------|--------------------------------|-------------------|-----------|----------|---------------------|
| | | | Modificado | Devengado | Pagado | |
| b1) Materiales de Administración, Emisión de Documentos y Artículos Oficiales | 0 | 0 | 0 | 0 | 0 | 0 |
| b2) Alimentos y Utensilios | 0 | 0 | 0 | 0 | 0 | 0 |
| b3) Materias Primas y Materiales de Producción y Comercialización | 0 | 0 | 0 | 0 | 0 | 0 |
| b4) Materiales y Artículos de Construcción y de Reparación | 0 | 0 | 0 | 0 | 0 | 0 |
| b5) Productos Químicos, Farmacéuticos y de Laboratorio | 0 | 0 | 0 | 0 | 0 | 0 |
| b6) Combustibles, Lubricantes y Aditivos | 0 | 0 | 0 | 0 | 0 | 0 |
| b7) Vestuario, Blancos, Prendas de Protección y Artículos Deportivos | 0 | 0 | 0 | 0 | 0 | 0 |
| b8) Materiales y Suministros Para Seguridad | 0 | 0 | 0 | 0 | 0 | 0 |
| b9) Herramientas, Refacciones y Accesorios Menores | 0 | 0 | 0 | 0 | 0 | 0 |
| C. Servicios Generales (C=c1+c2+c3+c4+c5+c6+c7+c8+c9) | 0 | 0 | 0 | 0 | 0 | 0 |
| c1) Servicios Básicos | 0 | 0 | 0 | 0 | 0 | 0 |
| c2) Servicios de Arrendamiento | 0 | 0 | 0 | 0 | 0 | 0 |
| c3) Servicios Profesionales, Científicos, Técnicos y Otros Servicios | 0 | 0 | 0 | 0 | 0 | 0 |
| c4) Servicios Financieros, Bancarios y Comerciales | 0 | 0 | 0 | 0 | 0 | 0 |
| c5) Servicios de Instalación, Reparación, Mantenimiento y Conservación | 0 | 0 | 0 | 0 | 0 | 0 |
| c6) Servicios de Comunicación Social y Publicidad | 0 | 0 | 0 | 0 | 0 | 0 |
| c7) Servicios de Traslado y Viáticos | 0 | 0 | 0 | 0 | 0 | 0 |
| c8) Servicios Oficiales | 0 | 0 | 0 | 0 | 0 | 0 |
| c9) Otros Servicios Generales | 0 | 0 | 0 | 0 | 0 | 0 |
| D. Transferencias, Asignaciones, Subsidios y Otras Ayudas (D=d1+d2+d3+d4+d5+d6+d7+d8+d9) | 0 | 0 | 0 | 0 | 0 | 0 |
| d1) Transferencias Internas y Asignaciones al Sector Público | 0 | 0 | 0 | 0 | 0 | 0 |
| d2) Transferencias al Resto del Sector Público | 0 | 0 | 0 | 0 | 0 | 0 |
| d3) Subsidios y Subvenciones | 0 | 0 | 0 | 0 | 0 | 0 |
| d4) Ayudas Sociales | 0 | 0 | 0 | 0 | 0 | 0 |
| d5) Pensiones y Jubilaciones | 0 | 0 | 0 | 0 | 0 | 0 |
| d6) Transferencias a Fideicomisos, Mandatos y Otros Análogos | 0 | 0 | 0 | 0 | 0 | 0 |
| d7) Transferencias a la Seguridad Social | 0 | 0 | 0 | 0 | 0 | 0 |
| d8) Donativos | 0 | 0 | 0 | 0 | 0 | 0 |
| d9) Transferencias al Exterior | 0 | 0 | 0 | 0 | 0 | 0 |
| E. Bienes Muebles, Inmuebles e Intangibles (E=e1+e2+e3+e4+e5+e6+e7+e8+e9) | 0 | 0 | 0 | 0 | 0 | 0 |
| e1) Mobiliario y Equipo de Administración | 0 | 0 | 0 | 0 | 0 | 0 |
| e2) Mobiliario y Equipo Educativo y Recreativo | 0 | 0 | 0 | 0 | 0 | 0 |
| e3) Equipo e Instrumental Médico y de Laboratorio | 0 | 0 | 0 | 0 | 0 | 0 |
| e4) Vehículos y Equipo de Transporte | 0 | 0 | 0 | 0 | 0 | 0 |
| e5) Equipo de Defensa y Seguridad | 0 | 0 | 0 | 0 | 0 | 0 |
| e6) Maquinaria, Otros Equipos y Herramientas | 0 | 0 | 0 | 0 | 0 | 0 |
| e7) Activos Biológicos | 0 | 0 | 0 | 0 | 0 | 0 |
| e8) Bienes Inmuebles | 0 | 0 | 0 | 0 | 0 | 0 |
| e9) Activos Intangibles | 0 | 0 | 0 | 0 | 0 | 0 |
| F. Inversión Pública (F=f1+f2+f3) | 11,000,000 | 9,000,000 | 20,000,000 | 0 | 0 | 20,000,000 |
| f1) Obra Pública en Bienes de Dominio Público | 0 | 0 | 0 | 0 | 0 | 0 |

PODER JUDICIAL DEL ESTADO DE VERACRUZ DE IGNACIO DE LA LLAVE

Estado Analítico del Ejercicio del Presupuesto de Egresos Detallado - LDF
Clasificación por Objeto del Gasto (Capítulo y Concepto)
Del 1 de enero al 31 de mayo de 2023
(PESOS)

| Concepto (c) | Aprobado (d) | Ampliaciones/ (Reducciones) | Egresos | | | Subejercicio (e) |
|---|----------------------|--------------------------------|----------------------|--------------------|--------------------|----------------------|
| | | | Modificado | Devengado | Pagado | |
| f2) Obra Pública en Bienes Propios | 11,000,000 | 9,000,000 | 20,000,000 | 0 | 0 | 20,000,000 |
| f3) Proyectos Productivos y Acciones de Fomento | 0 | 0 | 0 | 0 | 0 | 0 |
| G. Inversiones Financieras y Otras Provisiones | 0 | 0 | 0 | 0 | 0 | 0 |
| (G=g1+g2+g3+g4+g5+g6+g7) | | | | | | |
| g1) Inversiones Para el Fomento de Actividades Productivas | 0 | 0 | 0 | 0 | 0 | 0 |
| g2) Acciones y Participaciones de Capital | 0 | 0 | 0 | 0 | 0 | 0 |
| g3) Compra de Títulos y Valores | 0 | 0 | 0 | 0 | 0 | 0 |
| g4) Concesión de Préstamos | 0 | 0 | 0 | 0 | 0 | 0 |
| g5) Inversiones en Fideicomisos, Mandatos y Otros Análogos | 0 | 0 | 0 | 0 | 0 | 0 |
| Fideicomiso de Desastres Naturales (Informativo) | 0 | 0 | 0 | 0 | 0 | 0 |
| g6) Otras Inversiones Financieras | 0 | 0 | 0 | 0 | 0 | 0 |
| g7) Provisiones para Contingencias y Otras Erogaciones Especiales | 0 | 0 | 0 | 0 | 0 | 0 |
| H. Participaciones y Aportaciones (H=h1+h2+h3) | 0 | 0 | 0 | 0 | 0 | 0 |
| h1) Participaciones | 0 | 0 | 0 | 0 | 0 | 0 |
| h2) Aportaciones | 0 | 0 | 0 | 0 | 0 | 0 |
| h3) Convenios | 0 | 0 | 0 | 0 | 0 | 0 |
| I. Deuda Pública (I=i1+i2+i3+i4+i5+i6+i7) | 0 | 0 | 0 | 0 | 0 | 0 |
| i1) Amortización de la Deuda Pública | 0 | 0 | 0 | 0 | 0 | 0 |
| i2) Intereses de la Deuda Pública | 0 | 0 | 0 | 0 | 0 | 0 |
| i3) Comisiones de la Deuda Pública | 0 | 0 | 0 | 0 | 0 | 0 |
| i4) Gastos de la Deuda Pública | 0 | 0 | 0 | 0 | 0 | 0 |
| i5) Costo por Coberturas | 0 | 0 | 0 | 0 | 0 | 0 |
| i6) Apoyos Financieros | 0 | 0 | 0 | 0 | 0 | 0 |
| i7) Adeudos de Ejercicios Fiscales Anteriores (ADEFAS) | 0 | 0 | 0 | 0 | 0 | 0 |
| III. Total de Egresos (III = I + II) | 1,959,893,107 | 21,865,301 | 1,981,758,408 | 675,614,503 | 663,060,416 | 1,306,143,905 |

Elaboró

Mtra. Diana Advech Cruz Villegas
Jefa del Departamento de Programación
y Presupuesto

Revisó

Mtra. Mameia Saldaña
Subdirectora de Recursos Financieros

Revisó

Mtra. Joana Marlen Bautista Flores
Directora General de Administración
del Consejo de la Judicatura

Autorizó

Magda. Lisbeth Aurelia Jiménez Aguirre
Presidenta del Tribunal Superior de Justicia
y del Consejo de la Judicatura

PODER JUDICIAL DEL ESTADO DE VERACRUZ DE IGNACIO DE LA LLAVE

Estado Analítico del Ejercicio del Presupuesto de Egresos Detallado - LDF
Clasificación Administrativa
Del 1 de enero al 31 de mayo de 2023
(PESOS)


| Concepto (c) | Egresos | | | | | Subejercicio (e) |
|--|----------------------|--------------------------------|----------------------|--------------------|--------------------|----------------------|
| | Aprobado (d) | Ampliaciones/ (Reducciones) | Modificado | Devengado | Pagado | |
| I. Gasto No Etiquetado | 1,948,893,107 | 12,865,301 | 1,961,758,408 | 675,614,503 | 663,060,416 | 1,286,143,905 |
| Tribunal Superior de Justicia | 404,198,850 | 0 | 404,198,850 | 128,582,920 | 125,859,096 | 275,615,930 |
| Tribunal de Conciliación y Arbitraje | 92,033,052 | 0 | 92,033,052 | 30,178,769 | 29,571,343 | 61,854,283 |
| Consejo de la Judicatura | 1,404,749,628 | 12,865,301 | 1,417,614,929 | 497,600,231 | 488,377,393 | 920,014,698 |
| Centro Estatal de Justicia Alternativa de Veracruz | 47,911,577 | 0 | 47,911,577 | 19,252,583 | 19,252,583 | 28,658,994 |
| II. Gasto Etiquetado | 11,000,000 | 9,000,000 | 20,000,000 | 0 | 0 | 20,000,000 |
| Tribunal Superior de Justicia | 11,000,000 | 9,000,000 | 20,000,000 | 0 | 0 | 20,000,000 |
| III. Total de Egresos (III = I + II) | 1,959,893,107 | 21,865,301 | 1,981,758,408 | 675,614,503 | 663,060,416 | 1,306,143,905 |

Elaboró




Mtra. Diana Aiveda Cruz Villegas
Jefa del Departamento de
Programación y Presupuesto

Revisó



Mtra. Manuela Saldaña Ríos
Subdirectora de Recursos Financieros

VºBº



Mtra. Joana Marien Bautista Flores
Directora General de Administración
del Consejo de la Judicatura

Autorizó



Magda. Lisbeth Aurelia Jiménez Aguirre
Presidenta del Tribunal Superior de Justicia
y del Consejo de la Judicatura

PODER JUDICIAL DEL ESTADO DE VERACRUZ DE IGNACIO DE LA LLAVE

Estado Analítico del Ejercicio del Presupuesto de Egresos Detallado - LDF

Clasificación Funcional (Finalidad y Función)

Del 1 de enero al 31 de mayo de 2023

(PESOS)

| Concepto (c) | Egresos | | | | | Subejercicio (e) |
|---|----------------------|--------------------------------|----------------------|--------------------|--------------------|----------------------|
| | Aprobado (d) | Ampliaciones/ (Reducciones) | Modificado | Devengado | Pagado | |
| I. Gasto No Etiquetado (I=A+B+C+D) | 1,948,893,107 | 12,865,301 | 1,961,758,408 | 675,614,503 | 663,060,416 | 1,286,143,905 |
| A. Gobierno (A=a1+a2+a3+a4+a5+a6+a7+a8) | 1,948,893,107 | 12,865,301 | 1,961,758,408 | 675,614,503 | 663,060,416 | 1,286,143,905 |
| a1) Legislación | 0 | 0 | 0 | 0 | 0 | 0 |
| a2) Justicia | 1,948,893,107 | 12,865,301 | 1,961,758,408 | 675,614,503 | 663,060,416 | 1,286,143,905 |
| a3) Coordinación de la Política de Gobierno | 0 | 0 | 0 | 0 | 0 | 0 |
| a4) Relaciones Exteriores | 0 | 0 | 0 | 0 | 0 | 0 |
| a5) Asuntos Financieros y Hacendarios | 0 | 0 | 0 | 0 | 0 | 0 |
| a6) Seguridad Nacional | 0 | 0 | 0 | 0 | 0 | 0 |
| a7) Asuntos de Orden Público y de Seguridad Interior | 0 | 0 | 0 | 0 | 0 | 0 |
| a8) Otros Servicios Generales | 0 | 0 | 0 | 0 | 0 | 0 |
| B. Desarrollo Social (B=b1+b2+b3+b4+b5+b6+b7) | 0 | 0 | 0 | 0 | 0 | 0 |
| b1) Protección Ambiental | 0 | 0 | 0 | 0 | 0 | 0 |
| b2) Vivienda y Servicios a la Comunidad | 0 | 0 | 0 | 0 | 0 | 0 |
| b3) Salud | 0 | 0 | 0 | 0 | 0 | 0 |
| b4) Recreación, Cultura y Otras Manifestaciones Sociales | 0 | 0 | 0 | 0 | 0 | 0 |
| b5) Educación | 0 | 0 | 0 | 0 | 0 | 0 |
| b6) Protección Social | 0 | 0 | 0 | 0 | 0 | 0 |
| b7) Otros Asuntos Sociales | 0 | 0 | 0 | 0 | 0 | 0 |
| C. Desarrollo Económico (C=c1+c2+c3+c4+c5+c6+c7+c8+c9) | 0 | 0 | 0 | 0 | 0 | 0 |
| c1) Asuntos Económicos, Comerciales y Laborales en General | 0 | 0 | 0 | 0 | 0 | 0 |
| c2) Agropecuaria, Silvicultura, Pesca y Caza | 0 | 0 | 0 | 0 | 0 | 0 |
| c3) Combustibles y Energía | 0 | 0 | 0 | 0 | 0 | 0 |
| c4) Minería, Manufacturas y Construcción | 0 | 0 | 0 | 0 | 0 | 0 |
| c5) Transporte | 0 | 0 | 0 | 0 | 0 | 0 |
| c6) Comunicaciones | 0 | 0 | 0 | 0 | 0 | 0 |
| c7) Turismo | 0 | 0 | 0 | 0 | 0 | 0 |
| c8) Ciencia, Tecnología e Innovación | 0 | 0 | 0 | 0 | 0 | 0 |
| c9) Otras Industrias y Otros Asuntos Económicos | 0 | 0 | 0 | 0 | 0 | 0 |

PODER JUDICIAL DEL ESTADO DE VERACRUZ DE IGNACIO DE LA LLAVE

Estado Analítico del Ejercicio del Presupuesto de Egresos Detallado - LDF

Clasificación Funcional (Finalidad y Función)

Del 1 de enero al 31 de mayo de 2023

(PESOS)

| Concepto (c) | Egresos | | | | | Subejercicio (e) |
|--|-------------------|--------------------------------|-------------------|-----------|----------|-------------------|
| | Aprobado (d) | Ampliaciones/ (Reducciones) | Modificado | Devengado | Pagado | |
| D. Otras No Clasificadas en Funciones Anteriores | 0 | 0 | 0 | 0 | 0 | 0 |
| (D=d1+d2+d3+d4) | | | | | | |
| d1) Transacciones de la Deuda Publica / Costo Financiero de la Deuda | 0 | 0 | 0 | 0 | 0 | 0 |
| d2) Transferencias, Participaciones y Aportaciones Entre Diferentes Niveles y Ordenes de Gobierno | 0 | 0 | 0 | 0 | 0 | 0 |
| d3) Saneamiento del Sistema Financiero | 0 | 0 | 0 | 0 | 0 | 0 |
| d4) Adeudos de Ejercicios Fiscales Anteriores | 0 | 0 | 0 | 0 | 0 | 0 |
| II. Gasto Etiquetado (II=A+B+C+D) | 11,000,000 | 9,000,000 | 20,000,000 | 0 | 0 | 20,000,000 |
| A. Gobierno (A=a1+a2+a3+a4+a5+a6+a7+a8) | 11,000,000 | 9,000,000 | 20,000,000 | 0 | 0 | 20,000,000 |
| a1) Legislación | 0 | 0 | 0 | 0 | 0 | 0 |
| a2) Justicia | 11,000,000 | 9,000,000 | 20,000,000 | 0 | 0 | 20,000,000 |
| a3) Coordinación de la Política de Gobierno | 0 | 0 | 0 | 0 | 0 | 0 |
| a4) Relaciones Exteriores | 0 | 0 | 0 | 0 | 0 | 0 |
| a5) Asuntos Financieros y Hacendarios | 0 | 0 | 0 | 0 | 0 | 0 |
| a6) Seguridad Nacional | 0 | 0 | 0 | 0 | 0 | 0 |
| a7) Asuntos de Orden Público y de Seguridad Interior | 0 | 0 | 0 | 0 | 0 | 0 |
| a8) Otros Servicios Generales | 0 | 0 | 0 | 0 | 0 | 0 |
| B. Desarrollo Social (B=b1+b2+b3+b4+b5+b6+b7) | 0 | 0 | 0 | 0 | 0 | 0 |
| b1) Protección Ambiental | 0 | 0 | 0 | 0 | 0 | 0 |
| b2) Vivienda y Servicios a la Comunidad | 0 | 0 | 0 | 0 | 0 | 0 |
| b3) Salud | 0 | 0 | 0 | 0 | 0 | 0 |
| b4) Recreación, Cultura y Otras Manifestaciones Sociales | 0 | 0 | 0 | 0 | 0 | 0 |
| b5) Educación | 0 | 0 | 0 | 0 | 0 | 0 |
| b6) Protección Social | 0 | 0 | 0 | 0 | 0 | 0 |
| b7) Otros Asuntos Sociales | 0 | 0 | 0 | 0 | 0 | 0 |
| C. Desarrollo Económico | 0 | 0 | 0 | 0 | 0 | 0 |
| (C=c1+c2+c3+c4+c5+c6+c7+c8+c9) | | | | | | |
| c1) Asuntos Económicos, Comerciales y Laborales en General | 0 | 0 | 0 | 0 | 0 | 0 |
| c2) Agropecuaria, Silvicultura, Pesca y Caza | 0 | 0 | 0 | 0 | 0 | 0 |
| c3) Combustibles y Energía | 0 | 0 | 0 | 0 | 0 | 0 |

PODER JUDICIAL DEL ESTADO DE VERACRUZ DE IGNACIO DE LA LLAVE

Estado Analítico del Ejercicio del Presupuesto de Egresos Detallado - LDF

Clasificación Funcional (Finalidad y Función)

Del 1 de enero al 31 de mayo de 2023

(PESOS)

| Concepto (c) | Egresos | | | | | Subejercicio (e) |
|--|----------------------|--------------------------------|----------------------|--------------------|--------------------|----------------------|
| | Aprobado (d) | Ampliaciones/ (Reducciones) | Modificado | Devengado | Pagado | |
| c4) Minería, Manufacturas y Construcción | 0 | 0 | 0 | 0 | 0 | 0 |
| c5) Transporte | 0 | 0 | 0 | 0 | 0 | 0 |
| c6) Comunicaciones | 0 | 0 | 0 | 0 | 0 | 0 |
| c7) Turismo | 0 | 0 | 0 | 0 | 0 | 0 |
| c8) Ciencia, Tecnología e Innovación | 0 | 0 | 0 | 0 | 0 | 0 |
| c9) Otras Industrias y Otros Asuntos Económicos | 0 | 0 | 0 | 0 | 0 | 0 |
| D. Otras No Clasificadas en Funciones Anteriores (D=d1+d2+d3+d4) | 0 | 0 | 0 | 0 | 0 | 0 |
| d1) Transacciones de la Deuda Publica / Costo Financiero de la Deuda | 0 | 0 | 0 | 0 | 0 | 0 |
| d2) Transferencias, Participaciones y Aportaciones Entre Diferentes Niveles y Ordenes de Gobierno | 0 | 0 | 0 | 0 | 0 | 0 |
| d3) Saneamiento del Sistema Financiero | 0 | 0 | 0 | 0 | 0 | 0 |
| d4) Adeudos de Ejercicios Fiscales Anteriores | 0 | 0 | 0 | 0 | 0 | 0 |
| III. Total de Egresos (III = I + II) | 1,959,893,107 | 21,865,301 | 1,981,758,408 | 675,614,503 | 663,060,416 | 1,306,143,905 |

Elaboró


Mtra. Diana Aivedh Cruz Villegas
Jefa del Departamento de
Programación y Presupuesto

Revisó


Mtra. Manuela Saldaña Ros
Subdirectora de Recursos Financieros

V.B.


Mtra. Joana Marlen Bautista Flores
Directora General de Administración
del Consejo de la Judicatura

Autorizó


Magda. Lisbeth Aurella Jiménez Aguirre
Presidenta del Tribunal Superior de Justicia
y del Consejo de la Judicatura

PODER JUDICIAL DEL ESTADO DE VERACRUZ DE IGNACIO DE LLAVE

Estado Analítico del Ejercicio del Presupuesto de Egresos Detallado - LDF
Clasificación de Servicios Personales por Categoría
Del 1 de enero al 31 de mayo de 2023
(PESOS)

| Concepto (c) | Aprobado (d) | Ampliaciones/ (Reducciones) | Egresos | | | Subejercicio (e) |
|--|----------------------|--------------------------------|----------------------|--------------------|--------------------|----------------------|
| | | | Modificado | Devengado | Pagado | |
| I. Gasto No Etiquetado (I=A+B+C+D+E+F) | 1,629,956,381 | 0 | 1,629,956,381 | 535,041,689 | 528,434,878 | 1,094,914,692 |
| A. Personal Administrativo y de Servicio Público | 1,629,956,381 | 0 | 1,629,956,381 | 535,041,689 | 528,434,878 | 1,094,914,692 |
| B. Magisterio | 0 | 0 | 0 | 0 | 0 | 0 |
| C. Servicios de Salud (C=c1+c2) | 0 | 0 | 0 | 0 | 0 | 0 |
| c1) Personal Administrativo | 0 | 0 | 0 | 0 | 0 | 0 |
| c2) Personal Médico, Paramédico y afín | 0 | 0 | 0 | 0 | 0 | 0 |
| D. Seguridad Pública | 0 | 0 | 0 | 0 | 0 | 0 |
| E. Gastos asociados a la implementación de nuevas leyes federales o reformas a las mismas (E = e1 + e2) | 0 | 0 | 0 | 0 | 0 | 0 |
| e1) Nombre del Programa o Ley 1 | 0 | 0 | 0 | 0 | 0 | 0 |
| e2) Nombre del Programa o Ley 2 | 0 | 0 | 0 | 0 | 0 | 0 |
| F. Sentencias laborales definitivas | 0 | 0 | 0 | 0 | 0 | 0 |
| II. Gasto Etiquetado (II=A+B+C+D+E+F) | 0 | 0 | 0 | 0 | 0 | 0 |
| A. Personal Administrativo y de Servicio Público | 0 | 0 | 0 | 0 | 0 | 0 |
| B. Magisterio | 0 | 0 | 0 | 0 | 0 | 0 |
| C. Servicios de Salud (C=c1+c2) | 0 | 0 | 0 | 0 | 0 | 0 |
| c1) Personal Administrativo | 0 | 0 | 0 | 0 | 0 | 0 |
| c2) Personal Médico, Paramédico y afín | 0 | 0 | 0 | 0 | 0 | 0 |
| D. Seguridad Pública | 0 | 0 | 0 | 0 | 0 | 0 |
| E. Gastos asociados a la implementación de nuevas leyes federales o reformas a las mismas (E = e1 + e2) | 0 | 0 | 0 | 0 | 0 | 0 |
| e1) Nombre del Programa o Ley 1 | 0 | 0 | 0 | 0 | 0 | 0 |
| e2) Nombre del Programa o Ley 2 | 0 | 0 | 0 | 0 | 0 | 0 |
| F. Sentencias laborales definitivas | 0 | 0 | 0 | 0 | 0 | 0 |
| III. Total del Gasto en Servicios Personales (III = I + II) | 1,629,956,381 | 0 | 1,629,956,381 | 535,041,689 | 528,434,878 | 1,094,914,692 |

Elaboró

Mtra. Diana Adiveda Cruz Villegas
Jefa del Departamento de
Programación y Presupuesto

Revisó

Mtra. Mariana Saldaña Flores
Subdirectora de Recursos Financieros

VºB

Mtra. Joana Marlen Bautista Flores
Directora General de Administración
del Consejo de la Judicatura

Autorizó

Magda. Lisbeth Aurelia Jiménez Aguirre
Presidenta del Tribunal Superior de Justicia
y del Consejo de la Judicatura