

PODER JUDICIAL DEL ESTADO DE VERACRUZ DE IGNACIO DE LA LLAVE

Estado Analítico de Ingresos
Del 1 de enero al 31 de Diciembre de 2021

Rubro de Ingresos	Estimado (1)	Ampliaciones y Reducciones (2)	Ingreso		Recaudado (5)	Diferencia (6 = 5 - 1)
			Modificado (3 = 1 + 2)	Devengado (4)		
Impuestos	0	0	0	0	0	0
Cuotas y Aportaciones de Seguridad Social	0	0	0	0	0	0
Contribuciones de Mejoras	0	0	0	0	0	0
Derechos	0	0	0	0	0	0
Productos	0	11,110,432	11,110,432	11,110,432	11,110,432	11,110,432
Aprovechamientos	0	0	0	0	0	0
Ingresos por Ventas de Bienes, Prestación de Servicios y Otros Ingresos	0	84,835,622	84,835,622	84,835,622	84,835,622	84,835,622
Participaciones, Aportaciones, Convenios, Incentivos Derivados de la Colaboración Fiscal y Fondos Distintos de Aportaciones	21,263,761	9,684,262	30,948,023	30,948,023	30,948,023	9,684,262
Transferencias, Asignaciones, Subsidios y Subvenciones, y Pensiones y Jubilaciones	1,593,016,538	200,000,000	1,793,016,538	1,793,016,538	1,793,016,538	200,000,000
Ingresos Derivados de Financiamientos	0	0	0	0	0	0
Total	1,614,280,299	305,630,316	1,919,910,615	1,919,910,615	1,919,910,615	305,630,316
				Ingresos excedentes		


Estado Analítico de Ingresos Por Fuente de Financiamiento	Estimado (1)	Ampliaciones y Reducciones (2)	Ingreso		Recaudado (5)	Diferencia (6 = 5 - 1)
			Modificado (3 = 1 + 2)	Devengado (4)		
Ingresos del Poder Ejecutivo Federal o Estatal y de los Municipios	1,614,280,299	209,684,262	1,823,964,561	1,823,964,561	1,823,964,561	209,684,262
Impuestos	0	0	0	0	0	0
Cuotas y Aportaciones de Seguridad Social	0	0	0	0	0	0
Contribuciones de Mejoras	0	0	0	0	0	0
Derechos	0	0	0	0	0	0
Productos	0	0	0	0	0	0
Aprovechamientos	0	0	0	0	0	0

PODER JUDICIAL DEL ESTADO DE VERACRUZ DE IGNACIO DE LA LLAVE

Estado Analítico de Ingresos
Del 1 de enero al 31 de Diciembre de 2021

Participaciones, Aportaciones, Convenios, Incentivos Derivados de la Colaboración Fiscal y Fondos Distintos de Aportaciones	21,263,761	9,684,262	30,948,023	30,948,023	30,948,023	9,684,262
Transferencias, Asignaciones, Subsidios y Subvenciones, y Pensiones y Jubilaciones	1,593,016,538	200,000,000	1,793,016,538	1,793,016,538	1,793,016,538	200,000,000
Ingresos de los Entes Públicos de los Poderes Legislativo y Judicial, de los Órganos Autónomos y del Sector Paraestatal o Paramunicipal, así como de las Empresas Productivas del Estado	0	95,946,054	95,946,054	95,946,054	95,946,054	95,946,054
Cuotas y Aportaciones de Seguridad Social	0	0	0	0	0	0
Productos	0	11,110,432	11,110,432	11,110,432	11,110,432	11,110,432
Ingresos por Ventas de Bienes, Prestación de Servicios y Otros Ingresos	0	84,835,622	84,835,622	84,835,622	84,835,622	84,835,622
Transferencias, Asignaciones, Subsidios y Subvenciones, y Pensiones y Jubilaciones	0	0	0	0	0	0
Ingresos derivados de financiamiento	0	0	0	0	0	0
Ingresos Derivados de Financiamientos	0	0	0	0	0	0
Total	1,614,280,299	305,630,316	1,919,910,615	1,919,910,615	1,919,910,615	305,630,316
					Ingresos excedentes¹	305,630,316

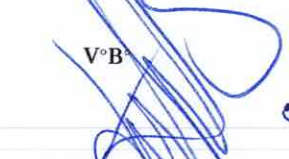
Elaboró


L.C. Diana Adivedh Cruz Villegas
Jefa del Departamento de Programación y Presupuesto

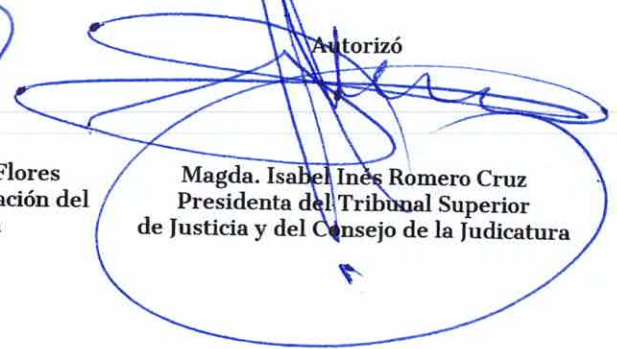
Revisó


Lic. Manuela Saldaña Ríos
Subdirectora de Recursos Financieros

V°B°


Mtra. Joana Marlen Bautista Flores
Directora General de Administración del Consejo de la Judicatura

Autorizó



Magda. Isabel Inés Romero Cruz
Presidenta del Tribunal Superior de Justicia y del Consejo de la Judicatura

PODER JUDICIAL DEL ESTADO DE VERACRUZ DE IGNACIO DE LA LLAVE


Estado Analítico del Ejercicio del Presupuesto de Egresos
Clasificación Administrativa
Del 1 de enero al 31 de Diciembre de 2021

Concepto	Egresos					Subejercicio
	Aprobado	Ampliaciones/ (Reducciones)	Modificado	Devengado	Pagado	
	1	2	3 = (1 + 2)	4	5	6 = (3 - 4)
Tribunal Superior de Justicia	425,814,946	50,926,602	476,741,548	476,727,851	470,260,297	13,697
Tribunal de Conciliación y Arbitraje	71,955,744	12,494,591	84,450,335	84,449,445	83,958,461	890
Consejo de la Judicatura	1,076,534,196	240,273,170	1,316,807,366	1,271,571,845	1,254,841,543	45,235,521
Centro Estatal de Justicia Alternativa de Veracruz	39,975,413	1,935,952	41,911,365	41,910,546	41,910,546	819
Total del Gasto	1,614,280,299	305,630,316	1,919,910,615	1,874,659,687	1,850,970,848	45,250,928


Elaboró


L.C. Diana Adames Cruz Villegas
Jefa del Departamento de Programación
y Presupuesto

Revisó


Lic. Maquela Saldaña Ríos
Subdirectora de Recursos Financieros

V.B.


Mtra. Joana Marlen Bautista Flores
Directora General de Administración del
Consejo de la Judicatura

Autorizó


Magda. Isabel Inés Romero Cruz
Presidenta del Tribunal Superior
de Justicia y del Consejo de la Judicatura

PODER JUDICIAL DEL ESTADO DE VERACRUZ DE IGNACIO DE LA LLAVE

Estado Analítico del Ejercicio del Presupuesto de Egresos
Clasificación por Objeto del Gasto (Capítulo y Concepto)
Del 1 de enero al 31 de Diciembre de 2021

Concepto	Egresos					
	Aprobado	Ampliaciones/ (Reducciones)	Modificado	Devengado	Pagado	Subejercicio
	1	2	3 = (1 + 2)	4	5	6 = (3 - 4)
Servicios Personales	1,124,865,552	374,886,255	1,499,751,807	1,476,560,735	1,473,982,764	23,191,071
Remuneraciones al Personal de Carácter Permanente	250,941,852	82,206,093	333,147,945	333,147,945	333,147,945	0
Remuneraciones al Personal de Carácter Transitorio	40,771,526	11,552,812	52,324,338	52,324,338	52,324,338	0
Remuneraciones Adicionales y Especiales	14,028,187	82,675,474	96,703,661	96,703,661	96,703,661	0
Seguridad Social	62,665,162	3,274,326	65,939,488	65,934,201	63,393,064	5,287
Otras Prestaciones Sociales y Económicas	746,848,292	160,347,414	907,195,706	884,009,922	883,973,087	23,185,784
Previsiones	0	0	0	0	0	0
Pago de Estímulos a Servidores Públicos	9,610,533	34,830,137	44,440,670	44,440,670	44,440,670	0
Materiales y Suministros	59,454,364	-20,072,062	39,382,302	39,382,302	37,634,059	0
Materiales de Administración, Emisión de Documentos y Artículos Oficiales	28,326,971	-8,042,508	20,284,463	20,284,463	20,284,187	0
Alimentos y Utensilios	620,900	457,717	1,078,617	1,078,617	1,077,057	0
Materias Primas y Materiales de Producción y Comercialización	0	0	0	0	0	0
Materiales y Artículos de Construcción y de Reparación	2,867,157	344,423	3,211,580	3,211,580	2,461,605	0
Productos Químicos, Farmacéuticos y de Laboratorio	13,827,171	-10,750,822	3,076,349	3,076,349	2,781,249	0
Combustibles, Lubricantes y Aditivos	10,256,684	-2,599,954	7,656,730	7,656,730	7,621,545	0
Vestuario, Blancos, Prendas de Protección y Artículos Deportivos	421,648	1,546,581	1,968,229	1,968,229	1,818,483	0
Materiales y Suministros Para Seguridad	0	0	0	0	0	0
Herramientas, Refacciones y Accesorios Menores	3,133,833	-1,027,499	2,106,334	2,106,334	1,589,933	0
Servicios Generales	241,922,354	-72,395,640	169,526,714	168,476,377	154,799,506	1,050,337
Servicios Básicos	47,800,219	-20,432,442	27,367,777	27,367,777	25,484,335	0
Servicios de Arrendamiento	61,752,067	-36,167,590	25,584,477	25,584,477	23,389,127	0
Servicios Profesionales, Científicos, Técnicos y Otros Servicios	28,415,061	-5,560,637	22,854,424	22,854,424	22,464,664	0
Servicios Financieros, Bancarios y Comerciales	3,069,590	-288,196	2,781,394	2,781,394	2,780,945	0
Servicios de Instalación, Reparación, Mantenimiento y Conservación	61,249,530	-19,366,085	41,883,445	41,429,856	40,756,832	453,590
Servicios de Comunicación Social y Publicidad.	1,951,157	-590,518	1,360,639	1,346,133	1,210,239	14,506
Servicios de Traslado y Viáticos	5,877,683	382,296	6,259,979	5,979,520	5,972,063	280,459

PODER JUDICIAL DEL ESTADO DE VERACRUZ DE IGNACIO DE LA LLAVE

Estado Analítico del Ejercicio del Presupuesto de Egresos
Clasificación por Objeto del Gasto (Capítulo y Concepto)
Del 1 de enero al 31 de Diciembre de 2021

Concepto	Egresos					
	Aprobado	Ampliaciones/ (Reducciones)	Modificado	Devengado	Pagado	Subejercicio
	1	2	3 = (1 + 2)	4	5	6 = (3 - 4)
Servicios Oficiales	1,294,839	849,456	2,144,295	1,994,674	1,992,934	149,621
Otros Servicios Generales	30,512,208	8,778,075	39,290,283	39,138,122	30,748,367	152,161
Transferencias, Asignaciones, Subsidios y Otras Ayudas	43,795,213	1,544,452	45,339,665	45,338,846	45,338,846	819
Transferencias Internas y Asignaciones al Sector Público	39,975,413	1,935,952	41,911,365	41,910,546	41,910,546	819
Transferencias al Resto del Sector Público	0	0	0	0	0	0
Subsidios y Subvenciones	0	0	0	0	0	0
Ayudas Sociales	3,819,800	-391,500	3,428,300	3,428,300	3,428,300	0
Pensiones y Jubilaciones	0	0	0	0	0	0
Transferencias a Fideicomisos, Mandatos y Otros Análogos	0	0	0	0	0	0
Transferencias a la Seguridad Social	0	0	0	0	0	0
Donativos	0	0	0	0	0	0
Transferencias al Exterior	0	0	0	0	0	0
Bienes Muebles, Inmuebles e Intangibles	16,043,412	39,358,988	55,402,400	46,285,183	46,285,183	9,117,217
Mobiliario y Equipo de Administración	5,005,835	26,676,729	31,682,564	22,573,348	22,573,348	9,109,217
Mobiliario y Equipo Educativo y Recreativo	4,796,163	-4,605,744	190,419	190,419	190,419	0
Equipo e Instrumental Médico y de Laboratorio	8,759	723	9,482	9,482	9,482	0
Vehículos y Equipo de Transporte	0	0	0	0	0	0
Equipo de Defensa y Seguridad	0	0	0	0	0	0
Maquinaria, Otros Equipos y Herramientas	4,294,155	-4,035,577	258,578	258,578	258,578	0
Activos Biológicos	0	0	0	0	0	0
Bienes Inmuebles	0	23,261,357	23,261,357	23,253,357	23,253,357	8,000
Activos Intangibles	1,938,500	-1,938,500	0	0	0	0
Inversión Pública	47,549,969	-21,691,678	25,858,291	14,036,789	12,351,036	11,821,502
Obra Pública en Bienes de Dominio Público	0	0	0	0	0	0
Obra Pública en Bienes Propios	47,549,969	-21,691,678	25,858,291	14,036,789	12,351,036	11,821,502
Proyectos Productivos y Acciones de Fomento	0	0	0	0	0	0
Inversiones Financieras y Otras Provisiones	80,649,435	4,000,000	84,649,435	84,579,453	80,579,453	69,982
Inversiones Para el Fomento de Actividades Productivas.	0	0	0	0	0	0

PODER JUDICIAL DEL ESTADO DE VERACRUZ DE IGNACIO DE LA LLAVE

Estado Analítico del Ejercicio del Presupuesto de Egresos
Clasificación por Objeto del Gasto (Capítulo y Concepto)
Del 1 de enero al 31 de Diciembre de 2021

Concepto	Egresos					
	Aprobado	Ampliaciones/ (Reducciones)	Modificado	Devengado	Pagado	Subejercicio
	1	2	3 = (1 + 2)	4	5	6 = (3 - 4)
Acciones y Participaciones de Capital	0	0	0	0	0	0
Compra de Títulos y Valores	0	0	0	0	0	0
Concesión de Préstamos	0	0	0	0	0	0
Inversiones en Fideicomisos, Mandatos y Otros Análogos	80,649,435	4,000,000	84,649,435	84,579,453	80,579,453	69,982
Otras Inversiones Financieras	0	0	0	0	0	0
Provisiones para Contingencias y Otras Erogaciones Especiales	0	0	0	0	0	0
Participaciones y Aportaciones	0	0	0	0	0	0
Participaciones	0	0	0	0	0	0
Aportaciones	0	0	0	0	0	0
Convenios	0	0	0	0	0	0
Deuda Pública	0	0	0	0	0	0
Amortización de la Deuda Pública	0	0	0	0	0	0
Intereses de la Deuda Pública	0	0	0	0	0	0
Comisiones de la Deuda Pública	0	0	0	0	0	0
Gastos de la Deuda Pública	0	0	0	0	0	0
Costo por Coberturas	0	0	0	0	0	0
Apoyos Financieros	0	0	0	0	0	0
Adeudos de Ejercicios Fiscales Anteriores (Adefas)	0	0	0	0	0	0
Total del Gasto	1,614,280,299	305,630,316	1,919,910,615	1,874,659,687	1,850,970,848	45,250,928

Elaboró

L.C. Diana Arivedi Cruz Villegas
Jefa del Departamento de
Programación y Presupuesto

Revisó

Lic. Manuela Saldaña Ríos
Subdirectora de Recursos Financieros

V.B°

Mtra. Joana Marlen Bautista Flores
Directora General de Administración del
Consejo de la Judicatura

Autorizó


Magda. Isabel Inés Romero Cruz
Presidenta del Tribunal Superior
de Justicia y del Consejo de la Judicatura

PODER JUDICIAL DEL ESTADO DE VERACRUZ DE IGNACIO DE LA LLAVE

Estado Analítico del Ejercicio del Presupuesto de Egresos
Clasificación Económica (por Tipo de Gasto)
Del 1 de enero al 31 de Diciembre de 2021

Concepto	Egresos					
	Aprobado	Ampliaciones/ (Reducciones)	Modificado	Devengado	Pagado	Subejercicio
	1	2	3 = (1 + 2)	4	5	6 = (3 - 4)
Gasto Corriente	1,470,037,483	283,963,005	1,754,000,488	1,729,758,261	1,711,755,175	24,242,227
Gasto de Capital	144,242,816	21,667,310	165,910,126	144,901,426	139,215,673	21,008,701
Amortización de la Deuda y Disminución de Pasivos	0	0	0	0	0	0
Pensiones y Jubilaciones	0	0	0	0	0	0
Participaciones	0	0	0	0	0	0
Total del Gasto	1,614,280,299	305,630,316	1,919,910,615	1,874,659,687	1,850,970,848	45,250,928


Elaboró


L.C. Diana Adreth Cruz Villegas
Jefa del Departamento de Programación y
Presupuesto


Revisó


Lic. Manuela Saldaña Ríos
Subdirectora de Recursos Financieros

V.B.


Mtra. Joana Marlen Bautista Flores
Directora General de Administración del
Consejo de la Judicatura

Autorizó



Magda. Isabel Inés Romero Cruz
Presidenta del Tribunal Superior
de Justicia y del Consejo de la Judicatura

PODER JUDICIAL DEL ESTADO DE VERACRUZ DE IGNACIO DE LA LLAVE


Estado Analítico del Ejercicio del Presupuesto de Egresos
Clasificación Funcional (Finalidad y Función)
Del 1 de enero al 31 de Diciembre de 2021

Concepto	Aprobado 1	Ampliaciones/ (Reducciones) 2	Egresos		Pagado 5	Subejercicio 6 = (3 - 4)
			Modificado 3 = (1 + 2)	Devengado 4		
Gobierno	1,614,280,299	305,630,316	1,919,910,615	1,874,659,687	1,850,970,848	45,250,928
Legislación	0	0	0	0	0	0
Justicia	1,614,280,299	305,630,316	1,919,910,615	1,874,659,687	1,850,970,848	45,250,928
Coordinación de la Política de Gobierno	0	0	0	0	0	0
Relaciones Exteriores	0	0	0	0	0	0
Asuntos Financieros y Hacendarios	0	0	0	0	0	0
Seguridad Nacional	0	0	0	0	0	0
Asuntos de Orden Público y de Seguridad Interior	0	0	0	0	0	0
Otros Servicios Generales	0	0	0	0	0	0
Desarrollo Social	0	0	0	0	0	0
Protección Ambiental	0	0	0	0	0	0
Vivienda y Servicios a la Comunidad	0	0	0	0	0	0
Salud	0	0	0	0	0	0
Recreación, Cultura y Otras Manifestaciones Sociales	0	0	0	0	0	0
Educación	0	0	0	0	0	0
Protección Social	0	0	0	0	0	0
Otros Asuntos Sociales	0	0	0	0	0	0
Desarrollo Económico	0	0	0	0	0	0
Asuntos Económicos, Comerciales y Laborales en General	0	0	0	0	0	0
Agropecuaria, Silvicultura, Pesca y Caza	0	0	0	0	0	0
Combustibles y Energía	0	0	0	0	0	0
Minería, Manufacturas y Construcción	0	0	0	0	0	0
Transporte	0	0	0	0	0	0
Comunicaciones	0	0	0	0	0	0
Turismo	0	0	0	0	0	0
Ciencia, Tecnología e Innovación	0	0	0	0	0	0
Otras Industrias y Otros Asuntos Económicos	0	0	0	0	0	0
Otras no Clasificadas en Funciones Anteriores	0	0	0	0	0	0
Transacciones de la Deuda Pública / Costo Financiero de la Deuda	0	0	0	0	0	0
Transferencias, Participaciones y Aportaciones entre Diferentes Niveles y Ordenes de Gobierno	0	0	0	0	0	0
Saneamiento del Sistema Financiero	0	0	0	0	0	0
Adeudos de Ejercicios Fiscales Anteriores	0	0	0	0	0	0
Total del Gasto	1,614,280,299	305,630,316	1,919,910,615	1,874,659,687	1,850,970,848	45,250,928

Elaboró


L.C. Diana Arivedh Cruz Villegas
Jefa del Departamento de
Programación y Presupuesto


Revisó


Lic. Manuela Saldaña Ríos
Subdirectora de Recursos Financieros

V.B.


Mtra. Joana Marlen Bautista Flores
Directora General de Administración del
Consejo de la Judicatura

Autorizó


Magda. Isabel Inés Romero Cruz
Presidenta del Tribunal Superior
de Justicia y del Consejo de la Judicatura

PODER JUDICIAL DEL ESTADO DE VERACRUZ DE IGNACIO DE LA LLAVE

Indicadores de Postura Fiscal
 Del 1 de enero al 31 de Diciembre de 2021

Concepto	Estimado	Devengado	Pagado ³
I. Ingresos Presupuestarios (I=1+2)	1,614,280,299	1,919,910,615	1,919,910,615
1. Ingresos del Gobierno de la Entidad Federativa ¹	1,614,280,299	1,823,964,561	1,823,964,561
2. Ingresos del Sector Paraestatal ¹	0	95,946,054	95,946,054
II. Egresos Presupuestarios (II=3+4)	1,614,280,299	1,874,659,687	1,850,970,848
3. Egresos del Gobierno de la Entidad Federativa ²			
4. Egresos del Sector Paraestatal ²	1,614,280,299	1,874,659,687	1,850,970,848
III. Balance Presupuestario (Superávit o Déficit) (III = I - II)	0	45,250,928	68,939,767

Concepto	Estimado	Devengado	Pagado ³
III. Balance presupuestario (Superávit o Déficit)	0	45,250,928	68,939,767
IV. Intereses, Comisiones y Gastos de la Deuda			
V. Balance Primario (Superávit o Déficit) (V= III - IV)	0	45,250,928	68,939,767


Concepto	Estimado	Devengado	Pagado ³
A. Financiamiento	0	0	0
B. Amortización de la deuda			
C. Endeudamiento ó desendeudamiento (C = A - B)	0	0	0

1 Los Ingresos que se presentan son los ingresos presupuestarios totales sin incluir los ingresos por financiamientos. Los ingresos del Gobierno de la Entidad Federativa corresponden a los del Poder Ejecutivo, Legislativo, Judicial y Autónomos

2 Los egresos que se presentan son los egresos presupuestarios totales sin incluir los egresos por amortización. Los egresos del Gobierno de la Entidad Federativa corresponden a los del Poder Ejecutivo, Legislativo, Judicial y Órganos Autónomos

3 Para Ingresos se reportan los ingresos recaudados; para egresos se reportan los egresos pagados


Elaboró


 L.C. Diana Arivedi Cruz Villegas
 Jefa del Departamento de
 Programación y Presupuesto


Revisó


 Lic. Manuela Saldana Rios
 Subdirectora de Recursos
 Financieros

V.B.


 Mtra. Joana Marien Bautista Flores
 Directora General de Administración
 del Consejo de la Judicatura

Autorizó


 Magda. Isabel Inés Romero Cruz
 Presidenta del Tribunal Superior
 de Justicia y del Consejo de la Judicatura

PODER JUDICIAL DEL ESTADO DE VERACRUZ DE IGNACIO DE LA LLAVE

Gasto por Categoría Programática
Del 1 de enero al 31 de Diciembre de 2021

Concepto	Egresos					
	Aprobado	Ampliaciones/ (Reducciones)	Modificado	Devengado	Pagado	Subejercicio
	1	2	3 = (1 + 2)	4	5	6 = (3 - 4)
Programas						
Subsidios: Sector Social y Privado o Entidades Federativas y Municipios	21,263,761	9,684,262	30,948,023	30,935,182	29,249,429	12,840
Sujetos a Reglas de Operación	21,263,761	-10,263,761	11,000,000	10,987,160	9,301,407	12,840
* Otros Subsidios	0	19,948,023	19,948,023	19,948,023	19,948,023	0
Desempeño de las Funciones	1,593,016,538	295,946,054	1,888,962,592	1,843,724,505	1,821,721,418	45,238,087
Prestación de Servicios Públicos	1,593,016,538	295,946,054	1,888,962,592	1,843,724,505	1,821,721,418	45,238,087
Provisión de Bienes Públicos	0	0	0	0	0	0
Planeación, seguimiento y evaluación de políticas públicas	0	0	0	0	0	0
Promoción y fomento	0	0	0	0	0	0
Regulación y supervisión	0	0	0	0	0	0
Funciones de las Fuerzas Armadas (Únicamente Gobierno Federal)	0	0	0	0	0	0
Específicos	0	0	0	0	0	0
Proyectos de Inversión	0	0	0	0	0	0
Administrativos y de Apoyo	0	0	0	0	0	0
Apoyo al proceso presupuestario y para mejorar la eficiencia institucional	0	0	0	0	0	0
Apoyo a la función pública y al mejoramiento de la gestión	0	0	0	0	0	0
Operaciones ajenas	0	0	0	0	0	0
Compromisos	0	0	0	0	0	0
Obligaciones de cumplimiento de resolución jurisdiccional	0	0	0	0	0	0
Desastres Naturales	0	0	0	0	0	0
Obligaciones	0	0	0	0	0	0
Pensiones y jubilaciones	0	0	0	0	0	0
Aportaciones a la seguridad social	0	0	0	0	0	0
Aportaciones a fondos de estabilización	0	0	0	0	0	0
Aportaciones a fondos de inversión y reestructura de pensiones	0	0	0	0	0	0
Programas de Gasto Federalizado (Gobierno Federal)	0	0	0	0	0	0
Gasto Federalizado	0	0	0	0	0	0
Participaciones a entidades federativas y municipios	0	0	0	0	0	0
Costo financiero, deuda o apoyos a deudores y ahorradores de la banca	0	0	0	0	0	0
Adeudos de ejercicios fiscales anteriores	0	0	0	0	0	0
Total del Gasto	1,614,280,299	305,630,316	1,919,910,615	1,874,659,687	1,850,970,848	45,250,928

Elaboró

L.C. Diana Adrijana Cruz Villegas
Jefa del Departamento de
Planeación y Presupuesto

Revisó

Lic. Mariana Saldaña Ríos
Subdirectora de Recursos Financieros

Autorizó

Mtra. Joana Marín Bautista Flores
Directora General de Administración del
Consejo de la Judicatura

Magda. Isabel Inés Romero Cruz
Presidenta del Tribunal Superior
de Justicia y del Consejo de la Judicatura

*NOTA: Respecto a la asignación presupuestal (ampliación) por \$23,994,494.00 presentada en el mes de junio, derivado del Convenio de Coordinación para el otorgamiento al Subsidio para la "Segunda etapa de implementación de la reforma al sistema de justicia laboral", en el presente reporte mensual se informa que, de acuerdo a lo establecido en la cláusula Décima del Segundo acuerdo por el que se modifican diversas disposiciones de los Lineamientos por los que se establecen las bases y requisitos que deberán cumplir las Entidades Federativas para acceder al subsidio destinado a la segunda etapa de implementación de la reforma al sistema de justicia laboral, publicado en el Diario Oficial de la Federación de fecha 15 de septiembre de 2021, se reintegró en el mes de diciembre la cantidad de \$3,946,471.00; presentando un importe ejercido y pagado por \$19,948,023.00

PODER JUDICIAL DEL ESTADO DE VERACRUZ DE IGNACIO DE LA LLAVE


Programas y Proyectos de Inversión
Del 1 de enero al 31 de Diciembre de 2021
(Pesos)

De conformidad a la distribución definitiva por parte del Secretariado Ejecutivo del Sistema Nacional de Seguridad Pública, la asignación presupuestal para el ejercicio 2021, en el rubro de Inversión Pública es por la cantidad de \$11,000,000.00 (Once millones de pesos 00/100 M.N), recursos correspondientes al Fondo de Aportaciones para la Seguridad Pública de los Estados y del Distrito Federal (FASP), de los cuales al 31 de diciembre de 2021, se devengó y ejerció un monto de \$10,987,159.57 (Diez millones novecientos ochenta y siete mil ciento cincuenta y nueve pesos 57/100 M.N.), resultando pendiente de pago un importe de \$1,685,752.97 (Un millón seiscientos ochenta y cinco mil setecientos cincuenta y dos pesos 97/100 M.N.), el cual será pagado a más tardar el 31 de marzo de 2022, en cumplimiento a lo dispuesto por el artículo 17 de la Ley de Disciplina Financiera de las Entidades Federativas y los Municipios.

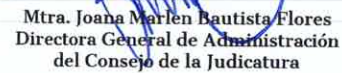
Elaboró


L.C. Diana Adivodh Cruz Villegas
Jefa del Departamento de
Programación y Presupuesto

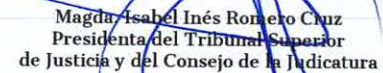
Revisó


Lic. Mariana Saldana Flores
Subdirectora de Recursos
Financieros

V°B°


Mtra. Joana Marien Bautista Flores
Directora General de Administración
del Consejo de la Judicatura

Autorizó


Magda Isabel Inés Romero Cruz
Presidenta del Tribunal Superior
de Justicia y del Consejo de la Judicatura

PODER JUDICIAL DEL ESTADO DE VERACRUZ DE IGNACIO DE LA LLAVE

Indicadores de Resultados
Del 1 de enero al 31 de Diciembre de 2021

PODER JUDICIAL DEL ESTADO DE VERACRUZ
CONSEJO DE LA JUDICATURA
Dirección de Control y Estadística

Indicadores Porcentuales de los Asuntos Iniciados por los Organos que Integran al Poder Judicial del Estado

TRIBUNAL SUPERIOR DE JUSTICIA	Ene a Dic	Ene a Dic	INCREMENTO	DECREMENTO
	Año 2020	Año 2021		
1 TOCAS INICIADOS EN MATERIA PENAL, EN SEGUNDA INSTANCIA (PRIMERA SALA)	418	580	28%	
2 TOCAS INICIADOS EN MATERIA PENAL, EN SEGUNDA INSTANCIA (TERCERA SALA)	440	534	18%	
3 TOCAS INICIADOS EN MATERIA PENAL, EN SEGUNDA INSTANCIA (QUINTA SALA)	415	573	28%	
4 TOCAS INICIADOS EN MATERIA PENAL, EN SEGUNDA INSTANCIA DEL NUEVO SISTEMA DE JUSTICIA ORAL (TRES SALAS PENALES)	742	1,087	32%	
5 TOCAS INICIADOS EN MATERIA CIVIL, EN SEGUNDA INSTANCIA (SEGUNDA SALA)	549	920	40%	
6 TOCAS INICIADOS EN MATERIA CIVIL, EN SEGUNDA INSTANCIA (CUARTA SALA)	545	924	41%	
7 TOCAS INICIADOS EN MATERIA FAMILIAR, EN SEGUNDA INSTANCIA (SEXTA SALA)	651	949	31%	
8 TOCAS INICIADOS EN MATERIA FAMILIAR, EN SEGUNDA INSTANCIA (OCTAVA SALA)	657	950	31%	
9 EXPEDIENTES INICIADOS EN LA SALA CONSTITUCIONAL	31	35	11%	
10 EXPEDIENTES INICIADOS EN LA SALA DE RESPONSABILIDAD JUVENIL	17	35	51%	
11 AGRAVIOS ELABORADOS EN SEGUNDA INSTANCIA (PRIMERA SALA)	98	117	16%	
12 AGRAVIOS ELABORADOS EN SEGUNDA INSTANCIA (TERCERA SALA)	98	128	23%	
13 AGRAVIOS ELABORADOS EN SEGUNDA INSTANCIA (QUINTA SALA)	89	161	45%	
14 AGRAVIOS ELABORADOS EN SEGUNDA INSTANCIA (SALA DE RESPONSABILIDAD JUVENIL)	6	20	70%	

PODER JUDICIAL DEL ESTADO DE VERACRUZ
CONSEJO DE LA JUDICATURA
Dirección de Control y Estadística

Indicadores Porcentuales de los Asuntos Iniciados por los Organos que Integran al Poder Judicial del Estado

CONSEJO DE LA JUDICATURA	Ene a Dic	Ene a Dic	INCREMENTO	DECREMENTO
	Año 2020	Año 2021		
1 EXPEDIENTES INICIADOS EN LOS 25 JUZGADOS DE PRIMERA INSTANCIA EN MATERIA CIVIL	13,550	53,749	75%	
2 PROCEDIMIENTOS MERCANTILES ORALES INICIADOS EN LOS 31 JUZGADOS DE PRIMERA INSTANCIA	561	758	26%	
3 EXPEDIENTES INICIADOS EN LOS 16 JUZGADOS ESPECIALIZADOS EN MATERIA FAMILIAR	27,574	54,454	49%	
4 EXPEDIENTES INICIADOS EN LOS CINCO JUZGADOS DE PRIMERA INSTANCIA EN MATERIA PENAL	789	1,314	40%	
5 EXPEDIENTES INICIADOS EN EL JUZGADO ESPECIALIZADO EN MATERIA ORAL MERCANTIL	383	589	35%	
6 EXPEDIENTES INICIADOS EN LOS SBS JUZGADOS MIXTOS DE PRIMERA INSTANCIA	2,148	4,661	54%	
7 EXPEDIENTES ATENDIDOS POR LOS 11 DEFENSORES DE OFICIO JUZGADOS DE PRIMERA INSTANCIA MATERIA PENAL	169	366	54%	
8 EXPEDIENTES INICIADOS EN LOS 25 JUZGADOS DE PROCESO Y PROCEDIMIENTO PENAL ORAL (ETAPA DE CONTROL)	4,040	7,418	46%	
9 EXPEDIENTES INICIADOS EN LOS 25 JUZGADOS DE PROCESO Y PROCEDIMIENTO PENAL ORAL (ETAPA DE JUICIO)	167	718	77%	
10 EXPEDIENTES INICIADOS EN LOS 25 JUZGADOS DE PROCESO Y PROCEDIMIENTO PENAL ORAL (ETAPA DE EJECUCIÓN)	803	779	-3%	
11 EXPEDIENTES INICIADOS EN EL JUZGADO ESPECIALIZADO EN MATERIA DE ADOLESCENTES (ETAPA DE GARANTIAS)	51	51	0%	
12 EXPEDIENTES INICIADOS EN EL JUZGADO ESPECIALIZADO EN MATERIA DE ADOLESCENTES (ETAPA DE JUICIO)	12	29	39%	
13 EXPEDIENTES INICIADOS EN EL JUZGADO ESPECIALIZADO EN MATERIA DE ADOLESCENTES (ETAPA DE EJECUCIÓN)	7	17	59%	
14 EXPEDIENTES ATENDIDOS POR LOS TRES DEFENSORES DE OFICIO DEL JUZGADO ESPECIALIZADO EN ADOLESCENTES	21	37	43%	
15 EXPEDIENTES INICIADOS, CERTIFICACIONES Y DILIGENCIAS HECHAS EN LAS DISTINTAS MATERIAS EN LOS 194 JUZGADOS MUNICIPALES	19,527	36,460	46%	
16 SE CAPTARON TOCAS Y EXPEDIENTES PARA SU RESGUARDO EN EL ARCHIVO CENTRAL JUDICIAL	3,500	83,321	96%	

Elaboró

L.C. Diana Adivieda Cruz Villegas
Jefa del Departamento de
Programación y Presupuesto

Revisó

Lic. Manuela Saldana Ríos
Subdirectora de Recursos Financieros

V°B

Mtra. Joana Marlen Bautista Flores
Directora General de Administración del
Consejo de la Judicatura

Autorizó

Magda Isabel Inés Romero Cruz
Presidenta del Tribunal Superior
de Justicia y del Consejo de la Judicatura