



**PODER JUDICIAL**  
DEL ESTADO DE VERACRUZ

**SEGUNDO INFORME TRIMESTRAL  
DE LA GESTIÓN FINANCIERA  
2020**

***IV. Información Financiera Adicional  
(Formatos LDF)***

---

*Poder Judicial*

**PODER JUDICIAL DEL ESTADO DE VERACRUZ**  
**II TRIMESTRE 2020**  
**Estado de Situación Financiera Detallado - LDF**  
**Al 31 de Diciembre de 2019 y al 30 de Junio de 2020**  
**(PESOS)**

Concepto (c)	2020	31 de diciembre de 2019	Concepto (c)	2020	31 de diciembre de 2019
<b>ACTIVO</b>			<b>PASIVO</b>		
<b>Activo Circulante</b>			<b>Pasivo Circulante</b>		
<b>a. Efectivo y Equivalentes (a=a1+a2+a3+a4+a5+a6+a7)</b>	<b>205,493,625</b>	<b>127,994,771</b>	<b>a. Cuentas por Pagar a Corto Plazo (a=a1+a2+a3+a4+a5+a6+a7+a8+a9)</b>	<b>252,900,128</b>	<b>316,309,795</b>
a1) Efectivo	0	0	a1) Servicios Personales por Pagar a Corto Plazo	726,302	0
a2) Bancos/Tesorería	18,197,224	12,238,760	a2) Proveedores por Pagar a Corto Plazo	8,600,231	15,280,677
a3) Bancos/Dependencias y Otros	0	0	a3) Contratistas por Obras Públicas por Pagar a Corto Plazo	1,163,132	1,163,132
a4) Inversiones Temporales (Hasta 3 meses)	187,296,401	115,756,011	a4) Participaciones y Aportaciones por Pagar a Corto Plazo	0	0
a5) Fondos con Afectación Específica	0	0	a5) Transferencias Otorgadas por Pagar a Corto Plazo	1,453,777	1,457,286
a6) Depósitos de Fondos de Terceros en Garantía y/o Administración	0	0	a6) Intereses, Comisiones y Otros Gastos de la Deuda Pública por Pagar a Corto Plazo	0	0
a7) Otros Efectivos y Equivalentes	0	0	a7) Retenciones y Contribuciones por Pagar a Corto Plazo	33,625,626	83,352,943
<b>b. Derechos a Recibir Efectivo o Equivalentes (b=b1+b2+b3+b4+b5+b6+b7)</b>	<b>321,029,130</b>	<b>320,363,288</b>	a8) Devoluciones de la Ley de Ingresos por Pagar a Corto Plazo	0	0
b1) Inversiones Financieras de Corto Plazo	0	0	a9) Otras Cuentas por Pagar a Corto Plazo	207,331,060	215,055,757
b2) Cuentas por Cobrar a Corto Plazo	318,907,415	318,290,376	<b>b. Documentos por Pagar a Corto Plazo (b=b1+b2+b3)</b>	<b>0</b>	<b>0</b>
b3) Deudores Diversos por Cobrar a Corto Plazo	1,991,714	2,072,912	b1) Documentos Comerciales por Pagar a Corto Plazo	0	0
b4) Ingresos por Recuperar a Corto Plazo	0	0	b2) Documentos con Contratistas por Obras Públicas por Pagar a Corto Plazo	0	0
b5) Deudores por Anticipos de la Tesorería a Corto Plazo	130,000	0	b3) Otros Documentos por Pagar a Corto Plazo	0	0
b6) Préstamos Otorgados a Corto Plazo	0	0	<b>c. Porción a Corto Plazo de la Deuda Pública a Largo Plazo (c=c1+c2)</b>	<b>0</b>	<b>0</b>
b7) Otros Derechos a Recibir Efectivo o Equivalentes a Corto Plazo	0	0	c1) Porción a Corto Plazo de la Deuda Pública	0	0
<b>c. Derechos a Recibir Bienes o Servicios (c=c1+c2+c3+c4+c5)</b>	<b>8,471,113</b>	<b>0</b>	c2) Porción a Corto Plazo de Arrendamiento Financiero	0	0
c1) Anticipo a Proveedores por Adquisición de Bienes y Prestación de Servicios a Corto Plazo	8,471,113	0	<b>d. Títulos y Valores a Corto Plazo</b>	<b>0</b>	<b>0</b>
c2) Anticipo a Proveedores por Adquisición de Bienes Inmuebles y Muebles a Corto Plazo	0	0	<b>e. Pasivos Diferidos a Corto Plazo (e=e1+e2+e3)</b>	<b>0</b>	<b>0</b>
c3) Anticipo a Proveedores por Adquisición de Bienes Intangibles a Corto Plazo	0	0	e1) Ingresos Cobrados por Adelantado a Corto Plazo	0	0
c4) Anticipo a Contratistas por Obras Públicas a Corto Plazo	0	0	e2) Intereses Cobrados por Adelantado a Corto Plazo	0	0
c5) Otros Derechos a Recibir Bienes o Servicios a Corto Plazo	0	0	e3) Otros Pasivos Diferidos a Corto Plazo	0	0
<b>d. Inventarios (d=d1+d2+d3+d4+d5)</b>	<b>0</b>	<b>0</b>	<b>f. Fondos y Bienes de Terceros en Garantía y/o Administración a Corto Plazo (f=f1+f2+f3+f4+f5+f6)</b>	<b>0</b>	<b>0</b>
d1) Inventario de Mercancías para Venta	0	0	f1) Fondos en Garantía a Corto Plazo	0	0
d2) Inventario de Mercancías Terminadas	0	0	f2) Fondos en Administración a Corto Plazo	0	0
d3) Inventario de Mercancías en Proceso de Elaboración	0	0	f3) Fondos Contingentes a Corto Plazo	0	0
d4) Inventario de Materias Primas, Materiales y Suministros para Producción	0	0	f4) Fondos de Fideicomisos, Mandatos y Contratos Análogos a Corto Plazo	0	0
d5) Bienes en Tránsito	0	0	f5) Otros Fondos de Terceros en Garantía y/o Administración a Corto Plazo	0	0
<b>e. Almacenes</b>	<b>23,883,462</b>	<b>11,551,097</b>	f6) Valores y Bienes en Garantía a Corto Plazo	0	0
<b>f. Estimación por Pérdida o Deterioro de Activos Circulantes (f=f1+f2)</b>	<b>0</b>	<b>0</b>	<b>g. Provisiones a Corto Plazo (g=g1+g2+g3)</b>	<b>0</b>	<b>0</b>
f1) Estimaciones para Cuentas Incobrables por Derechos a Recibir Efectivo o Equivalentes	0	0	g1) Provisión para Demandas y Juicios a Corto Plazo	0	0
f2) Estimación por Deterioro de Inventarios	0	0	g2) Provisión para Contingencias a Corto Plazo	0	0
<b>g. Otros Activos Circulantes (g=g1+g2+g3+g4)</b>	<b>0</b>	<b>0</b>	g3) Otras Provisiones a Corto Plazo	0	0
g1) Valores en Garantía	0	0	<b>h. Otros Pasivos a Corto Plazo (h=h1+h2+h3)</b>	<b>80,839</b>	<b>80,958</b>
g2) Bienes en Garantía (excluye depósitos de fondos)	0	0	h1) Ingresos por Clasificar	0	0
g3) Bienes Derivados de Embargos, Decomisos, Aseguramientos y Dación en Pago	0	0	h2) Recaudación por Participar	0	0
g4) Adquisición con Fondos de Terceros	0	0	h3) Otros Pasivos Circulantes	80,839	80,958
<b>IA. Total de Activos Circulantes (IA = a + b + c + d + e + f + g)</b>	<b>558,877,330</b>	<b>459,909,156</b>	<b>IIA. Total de Pasivos Circulantes (IIA = a + b + c + d + e + f + g + h)</b>	<b>252,980,968</b>	<b>316,390,753</b>

Continuación

<b>PODER JUDICIAL DEL ESTADO DE VERACRUZ</b> <b>II TRIMESTRE 2020</b> <b>Estado de Situación Financiera Detallado - LDF</b> <b>Al 31 de Diciembre de 2019 y al 30 de Junio de 2020</b> <b>(PESOS)</b>					
Concepto (c)	2020	31 de diciembre de 2019	Concepto (c)	2020	31 de diciembre de 2019
<b>Activo No Circulante</b>			<b>Activo No Circulante</b>		
a. Inversiones Financieras a Largo Plazo	85,562,701	89,255,470	a. Cuentas por Pagar a Largo Plazo	0	0
b. Derechos a Recibir Efectivo o Equivalentes a Largo Plazo	0	0	b. Documentos por Pagar a Largo Plazo	0	0
c. Bienes Inmuebles, Infraestructura y Construcciones en Proceso	1,293,604,352	1,293,599,095	c. Deuda Pública a Largo Plazo	0	0
d. Bienes Muebles	299,956,182	299,735,240	d. Pasivos Diferidos a Largo Plazo	0	0
e. Activos Intangibles	7,225,402	7,223,221	e. Fondos y Bienes de Terceros en Garantía y/o en Administración a Largo Plazo	0	0
f. Depreciación, Deterioro y Amortización Acumulada de Bienes	0	0	f. Provisiones a Largo Plazo	0	0
g. Activos Diferidos	356,160	356,160			
h. Estimación por Pérdida o Deterioro de Activos no Circulantes	0	0	<b>II.B. Total de Pasivos No Circulantes (II B = a + b + c + d + e + f)</b>	<b>0</b>	<b>0</b>
i. Otros Activos no Circulantes	0	0			
<b>II.B. Total de Activos No Circulantes (II B = a + b + c + d + e + f + g + h + i)</b>	<b>1,686,704,798</b>	<b>1,690,169,187</b>	<b>II. Total del Pasivo (II = II A + II B)</b>	<b>252,980,968</b>	<b>316,390,753</b>
<b>I. Total del Activo (I = IA + IB)</b>	<b>2,245,582,128</b>	<b>2,150,078,343</b>	<b>HACIENDA PÚBLICA/PATRIMONIO</b>		
			<b>IIIA. Hacienda Pública/Patrimonio Contribuido (IIIA = a + b + c)</b>	<b>86,570,564</b>	<b>81,370,564</b>
			a. Aportaciones	33,958,692	28,958,692
			b. Donaciones de Capital	52,611,872	52,611,872
			c. Actualización de la Hacienda Pública/Patrimonio	0	0
			<b>IIIB. Hacienda Pública/Patrimonio Generado (IIIB = a + b + c + d + e)</b>	<b>1,906,030,596</b>	<b>1,752,117,025</b>
			a. Resultados del Ejercicio (Ahorro/ Desahorro)	158,882,609	372,389,970
			b. Resultados de Ejercicios Anteriores	1,402,902,916	1,035,476,803
			c. Revaluos	0	0
			d. Reservas	0	0
			e. Rectificaciones de Resultados de Ejercicios Anteriores	344,245,071	344,250,252
			<b>IIIC. Exceso o Insuficiencia en la Actualización de la Hacienda Pública/Patrimonio (IIIC=a+b)</b>	<b>0</b>	<b>0</b>
			a. Resultado por Posición Monetaria	0	0
			b. Resultado por Tenencia de Activos no Monetarios	0	0
			<b>III. Total Hacienda Pública/Patrimonio (III = IIIA + IIIB + IIIC)</b>	<b>1,992,601,160</b>	<b>1,833,687,590</b>
			<b>IV. Total del Pasivo y Hacienda Pública/Patrimonio (IV = II + III)</b>	<b>2,245,582,128</b>	<b>2,150,078,343</b>

Elaboró

C.P. María Trinidad Castellanos de la Cruz  
Contadora General

Revisó

L.A.E. Elisa Rodríguez Cruz  
Subdirectora de Recursos Financieros

Vo. Bo.

C.P. Hernán García Sobrevilla  
Director General de Administración  
del Consejo de la Judicatura

Autorizó

Magda Sain Martínez Huerta  
Presidenta del Tribunal Superior de Justicia  
y del Consejo de la Judicatura



PODER JUDICIAL DEL ESTADO DE VERACRUZ  
II TRIMESTRE 2020  
Informe Analítico de la Deuda Pública y Otros Pasivos - LDF  
Del 1 de Enero al 30 de Junio de 2020  
(PESOS)

Denominación de la Deuda Pública y Otros Pasivos (c)	Saldo al 31 de diciembre de 2019 (d)	Disposiciones del Periodo (e)	Amortizaciones del Periodo (f)	Revaluaciones, Reclasificaciones y Otros Ajustes (g)	Saldo Final del Periodo (h) h=d+e-f+g	Pago de Intereses del Periodo (i)	Pago de Comisiones y demás costos asociados durante el Periodo (j)
<b>1. Deuda Pública (1=A+B)</b>	0	0	0	0	0	0	0
<b>A. Corto Plazo (A=a1+a2+a3)</b>	0	0	0	0	0	0	0
a1) Instituciones de Crédito	0	0	0	0	0	0	0
a2) Títulos y Valores	0	0	0	0	0	0	0
a3) Arrendamientos Financieros	0	0	0	0	0	0	0
<b>B. Largo Plazo (B=b1+b2+b3)</b>	0	0	0	0	0	0	0
b1) Instituciones de Crédito	0	0	0	0	0	0	0
b2) Títulos y Valores	0	0	0	0	0	0	0
b3) Arrendamientos Financieros	0	0	0	0	0	0	0
<b>2. Otros Pasivos</b>	316,390,753	2,483,697,912	2,547,107,698	0	252,980,968	0	0
<b>3. Total de la Deuda Pública y Otros Pasivos (3=1+2)</b>	316,390,753	2,483,697,912	2,547,107,698	0	252,980,968	0	0
<b>4. Deuda Contingente 1 (informativo)</b>	0	0	0	0	0	0	0
A. Deuda Contingente 1	0	0	0	0	0	0	0
B. Deuda Contingente 2	0	0	0	0	0	0	0
C. Deuda Contingente XX	0	0	0	0	0	0	0
<b>5. Valor de Instrumentos Bono Cupón Cero2 (Informativo)</b>	0	0	0	0	0	0	0
A. Instrumento Bono Cupón Cero 1	0	0	0	0	0	0	0
B. Instrumento Bono Cupón Cero 2	0	0	0	0	0	0	0
C. Instrumento Bono Cupón Cero XX	0	0	0	0	0	0	0

Obligaciones a Corto Plazo (k)	Monto Contratado (l)	Plazo Pactado (m)	Tasa de Interés (n)	Comisiones y Costos Relacionados (o)	Tasa Efectiva (p)
<b>6. Obligaciones a Corto Plazo (Informativo)</b>	0	0	0	0	0
A. Crédito 1	0	0	0	0	0
B. Crédito 2	0	0	0	0	0
C. Crédito XX	0	0	0	0	0

Elaboró

C.P. María Trinidad Castellanos de la Cruz  
Contadora General

Revisó

L.A.E. Elisa Rodríguez Cruz  
Subdirectora de Recursos Financieros

Vo. Bo.

C.P. Hernán García Sobrevilla  
Director General de Administración  
del Consejo de la Judicatura

Autorizo

Magda Sofía Martínez Huerta  
Presidenta del Tribunal Superior de Justicia  
y del Consejo de la Judicatura

**PODER JUDICIAL DEL ESTADO DE VERACRUZ**  
**II TRIMESTRE 2020**  
**Informe Analítico de Obligaciones Diferentes de Financiamientos LDF**  
**Del 1 de Enero al 30 de Junio de 2020**  
**(PESOS)**

Denominación de las Obligaciones Diferentes de Financiamiento (c)	Fecha del Contrato (d)	Fecha de inicio de operación del proyecto (e)	Fecha de vencimiento (f)	Monto de la inversión pactado (g)	Plazo pactado (h)	Monto Promedio Mensual del pago de la contraprestación (i)	Monto promedio mensual del pago de la contraprestación correspondiente al pago de inversión (j)	Monto pagado de la inversión al 31 de marzo de 2020 (k)	Monto pagado de la inversión actualizado al 31 de marzo de 2020 (l)	Saldo pendiente por pagar de la inversión al 31 de marzo de 2020 (m = g-l)
<b>A. Asociaciones Público Privadas (APP's) (A=a+b+c+d....)</b>				<b>1,467,854,808</b>		<b>19,008,108</b>	<b>14,898,726</b>	<b>0</b>	<b>0</b>	<b>1,467,854,808</b>
1) Planeación y ejecución de la Construcción, Equipamiento, Conservación y Mantenimiento de la Ciudad Judicial en el Municipio de <b>Orizaba</b>	15-nov-2018	15-jul-2021	30-jul-2046	155,992,070	300 Meses	1,954,482	1,583,320	\$ -	\$ -	155,992,070
2) Planeación y ejecución de la Construcción, Equipamiento, Conservación y Mantenimiento de la Ciudad Judicial en el Municipio de <b>Martínez de la Torre</b>	20-nov-2018	20-jul-2021	04-ago-2046	50,976,502	300 Meses	679,837	517,411	\$ -	\$ -	50,976,502
3) Planeación y ejecución de la Construcción, Equipamiento, Conservación y Mantenimiento de la Ciudad Judicial en el Municipio de <b>Tuxpan</b>	15-nov-2018	15-jul-2021	30-jul-2046	94,709,826	300 Meses	1,201,951	961,305	\$ -	\$ -	94,709,826
4) Planeación y ejecución de la Construcción, Equipamiento, Conservación y Mantenimiento de la Ciudad Judicial en el Municipio de <b>Medellín de Bravo</b>	20-nov-2018	20-jul-2021	04-ago-2046	94,709,826	300 Meses	1,201,951	961,305	\$ -	\$ -	94,709,826
5) Planeación y ejecución de la Construcción, Equipamiento, Conservación y Mantenimiento de la Ciudad Judicial en el Municipio de <b>Papantla</b>	20-nov-2018	20-jul-2021	04-ago-2046	50,976,502	300 Meses	679,837	517,411	\$ -	\$ -	50,976,502
6) Planeación y ejecución de la Construcción, Equipamiento, Conservación y Mantenimiento de la Ciudad Judicial en el Municipio de <b>Naolinco</b>	15-nov-2018	15-jul-2021	30-jul-2046	51,805,601	300 Meses	688,252	525,827	\$ -	\$ -	51,805,601
7) Planeación y ejecución de la Construcción, Equipamiento, Conservación y Mantenimiento de la Ciudad Judicial en el Municipio de <b>Minatitlán</b>	16-nov-2018	16-jul-2021	31-jul-2046	94,300,623	300 Meses	1,197,798	957,151	\$ -	\$ -	94,300,623
8) Planeación y ejecución de la Construcción, Equipamiento, Conservación y Mantenimiento de la Ciudad Judicial en el Municipio de <b>Las Choapas</b>	20-nov-2018	20-jul-2021	04-ago-2046	50,976,502	300 Meses	679,837	517,411	\$ -	\$ -	50,976,502

3

**PODER JUDICIAL DEL ESTADO DE VERACRUZ**  
**II TRIMESTRE 2020**  
**Informe Analítico de Obligaciones Diferentes de Financiamientos LDF**  
**Del 1 de Enero al 30 de Junio de 2020**  
**(PESOS)**

Denominación de las Obligaciones Diferentes de Financiamiento (c)	Fecha del Contrato (d)	Fecha de inicio de operación del proyecto (e)	Fecha de vencimiento (f)	Monto de la inversión pactado (g)	Plazo pactado (h)	Monto Promedio Mensual del pago de la contraprestación (i)	Monto promedio mensual del pago de la contraprestación correspondiente al pago de inversión (j)	Monto pagado de la inversión al 31 de marzo de 2020 (k)	Monto pagado de la inversión actualizado al 31 de marzo de 2020 (l)	Saldo pendiente por pagar de la inversión al 31 de marzo de 2020 (m = g-l)
9) Planeación y ejecución de la Construcción, Equipamiento, Conservación y Mantenimiento de la Ciudad Judicial en el Municipio de <b>Pueblo Viejo</b>	20-nov-2018	20-jul-2021	04-ago-2046	50,976,502	300 Meses	679,837	517,411	\$ -	\$ -	50,976,502
10) Planeación y ejecución de la Construcción, Equipamiento, Conservación y Mantenimiento de la Ciudad Judicial en el Municipio de <b>Isla</b>	23-nov-2018	23-jul-2021	30-jul-2046	50,976,502	300 Meses	679,837	517,411	\$ -	\$ -	50,976,502
11) Planeación y ejecución de la Construcción, Equipamiento, Conservación y Mantenimiento de la Ciudad Judicial en el Municipio de <b>Tantoyuca</b>	18-dic-2018	17-ago-2021	01-sep-2046	51,805,601	300 Meses	688,252	525,827	\$ -	\$ -	51,805,601
12) Planeación y ejecución de la Construcción, Equipamiento, Conservación y Mantenimiento de la Ciudad Judicial en el Municipio de <b>Huayacocotla</b>	18-dic-2018	17-ago-2021	01-sep-2046	50,976,502	300 Meses	679,837	517,411	\$ -	\$ -	50,976,502
13) Planeación y ejecución de la Construcción, Equipamiento, Conservación y Mantenimiento de la Ciudad Judicial en el Municipio de <b>Álamo</b>	13-feb-2019	14-oct-2021	28-oct-2046	50,976,502	300 Meses	679,837	517,411	\$ -	\$ -	50,976,502
14) Planeación y ejecución de la Construcción, Equipamiento, Conservación y Mantenimiento de la Ciudad Judicial en el Municipio de <b>Ozuluama</b>	13-feb-2019	14-oct-2021	28-oct-2046	50,976,502	300 Meses	679,837	517,411	\$ -	\$ -	50,976,502
15) Planeación y ejecución de la Construcción, Equipamiento, Conservación y Mantenimiento de la Ciudad Judicial en el Municipio de <b>Chicontepec</b>	15-may-2019	13-ene-2022	27-ene-2047	50,976,502	300 Meses	679,837	517,411	\$ -	\$ -	50,976,502
16) Planeación y ejecución de la Construcción, Equipamiento, Conservación y Mantenimiento de la Ciudad Judicial en el Municipio de <b>Perote</b>	15-may-2019	13-ene-2022	27-ene-2047	51,805,601	300 Meses	688,252	525,827	\$ -	\$ -	51,805,601

8

**PODER JUDICIAL DEL ESTADO DE VERACRUZ**  
**II TRIMESTRE 2020**  
**Informe Analítico de Obligaciones Diferentes de Financiamientos LDF**  
**Del 1 de Enero al 30 de Junio de 2020**  
**(PESOS)**

Denominación de las Obligaciones Diferentes de Financiamiento (c)	Fecha del Contrato (d)	Fecha de inicio de operación del proyecto (e)	Fecha de vencimiento (f)	Monto de la inversión pactado (g)	Plazo pactado (h)	Monto Promedio Mensual del pago de la contraprestación (i)	Monto promedio mensual del pago de la contraprestación correspondiente al pago de inversión (j)	Monto pagado de la inversión al 31 de marzo de 2020 (k)	Monto pagado de la inversión actualizado al 31 de marzo de 2020 (l)	Saldo pendiente por pagar de la inversión al 31 de marzo de 2020 (m = g-l)
17) Planeación y ejecución de la Construcción, Equipamiento, Conservación y Mantenimiento de la Ciudad Judicial en el Municipio de <b>Zongolica</b>	15-may-2019	13-ene-2022	27-ene-2047	50,976,502	300 Meses	679,837	517,411	\$ -	\$ -	50,976,502
18) Planeación y ejecución de la Construcción, Equipamiento, Conservación y Mantenimiento de la Ciudad Judicial en el Municipio de <b>Tierra Blanca</b>	12-jul-2019	12-mar-2022	26-mar-2047	50,976,502	300 Meses	679,837	517,411	\$ -	\$ -	50,976,502
19) Planeación y ejecución de la Construcción, Equipamiento, Conservación y Mantenimiento de la Ciudad Judicial en el Municipio de <b>Coatzacoalcos</b>	21-nov-2019	22-jul-2022	05-ago-2047	155,992,070	300 Meses	1,954,482	1,583,320	\$ -	\$ -	155,992,070
20) Planeación y ejecución de la Construcción, Equipamiento, Conservación y Mantenimiento de la Ciudad Judicial en el Municipio de <b>Poza Rica</b>	22-nov-2019	23-jul-2022	06-ago-2047	155,992,070	300 Meses	1,954,482	1,583,320	\$ -	\$ -	155,992,070
<b>B. Otros Instrumentos (B=a+b+c+d)</b>				<b>0</b>		<b>0</b>	<b>0</b>	<b>0</b>	<b>0</b>	<b>0</b>
a) Otro Instrumento 1				0		0	0	0	0	0
b) Otro Instrumento 2				0		0	0	0	0	0
c) Otro Instrumento 3				0		0	0	0	0	0
d) Otro Instrumento XX				0		0	0	0	0	0
<b>C. Total de Obligaciones Diferentes Financiamiento (C=A+B)</b>				<b>1,467,854,808</b>		<b>19,008,108</b>	<b>14,898,726</b>	<b>0</b>	<b>0</b>	<b>1,467,854,808</b>

Elaboró

C.P. María Trinidad Castellanos de la Cruz  
Contadora General

Revisó

L.A.E. Elisa Rodríguez Cruz  
Subdirectora de Recursos Financieros

Vo. Bo.

Lic. Hernán García Sobrevilla  
Director General de Administración  
del Consejo de la Judicatura

Autorizó

Magda. Sofía Martínez Huerta  
Presidenta del Tribunal Superior de Justicia  
y del Consejo de la Judicatura

PODER JUDICIAL DEL ESTADO DE VERACRUZ DE IGNACIO DE LA LLAVE

Segundo Trimestre

Balance Presupuestario - LDF  
Del 1 de enero al 30 de junio de 2020  
(PESOS)

Concepto (c)	Estimado/ Aprobado (d)	Devengado	Recaudado/ Pagado
<b>A. Ingresos Totales (A = A1+A2+A3)</b>	<b>1,895,400,865</b>	<b>889,058,238</b>	<b>889,058,238</b>
A1. Ingresos de Libre Disposición	1,874,137,104	876,299,982	876,299,982
A2. Transferencias Federales Etiquetadas	21,263,761	12,758,256	12,758,256
A3. Financiamiento Neto	0	0	0
<b>B. Egresos Presupuestarios (B = B1+B2)</b>	<b>1,895,400,865</b>	<b>739,665,826</b>	<b>724,515,926</b>
B1. Gasto No Etiquetado (sin incluir Amortización de la Deuda Pública)	1,874,137,104	739,665,826	724,515,926
B2. Gasto Etiquetado (sin incluir Amortización de la Deuda Pública)	21,263,761	0	0
<b>C. Remanentes del Ejercicio Anterior (C = C1 + C2)</b>	<b>4,955,355</b>	<b>4,955,355</b>	<b>4,955,355</b>
C1. Remanentes de Ingresos de Libre Disposición aplicados en el periodo	4,955,355	4,955,355	4,955,355
C2. Remanentes de Transferencias Federales Etiquetadas aplicados en el periodo	0	0	0
<b>I. Balance Presupuestario (I = A - B + C)</b>	<b>4,955,355</b>	<b>154,347,767</b>	<b>169,497,668</b>
<b>II. Balance Presupuestario sin Financiamiento Neto (II = I - A3)</b>	<b>4,955,355</b>	<b>154,347,767</b>	<b>169,497,668</b>
<b>III. Balance Presupuestario sin Financiamiento Neto y sin Remanentes del Ejercicio Anterior (III= II - C)</b>	<b>0</b>	<b>149,392,412</b>	<b>164,542,313</b>

Concepto	Aprobado	Devengado	Pagado
<b>E. Intereses, Comisiones y Gastos de la Deuda (E = E1+E2)</b>	<b>0</b>	<b>0</b>	<b>0</b>
E1. Intereses, Comisiones y Gastos de la Deuda con Gasto No Etiquetado	0	0	0
E2. Intereses, Comisiones y Gastos de la Deuda con Gasto Etiquetado	0	0	0
<b>IV. Balance Primario (IV = III + E)</b>	<b>0</b>	<b>149,392,412</b>	<b>164,542,313</b>

Concepto	Estimado/ Aprobado	Devengado	Recaudado/ Pagado
<b>F. Financiamiento (F = F1 + F2)</b>	<b>0</b>	<b>0</b>	<b>0</b>
F1. Financiamiento con Fuente de Pago de Ingresos de Libre Disposición	0	0	0
F2. Financiamiento con Fuente de Pago de Transferencias Federales Etiquetadas	0	0	0
<b>G. Amortización de la Deuda (G = G1 + G2)</b>	<b>0</b>	<b>0</b>	<b>0</b>
G1. Amortización de la Deuda Pública con Gasto No Etiquetado	0	0	0
G2. Amortización de la Deuda Pública con Gasto Etiquetado	0	0	0
<b>A3. Financiamiento Neto (A3 = F - G)</b>	<b>0</b>	<b>0</b>	<b>0</b>





PODER JUDICIAL DEL ESTADO DE VERACRUZ DE IGNACIO DE LA LLAVE  
Segundo Trimestre

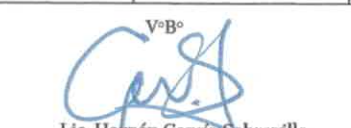
Balance Presupuestario - LDF  
Del 1 de enero al 30 de junio de 2020  
(PESOS)


Concepto	Estimado/ Aprobado	Devengado	Recaudado/ Pagado
A1. Ingresos de Libre Disposición	1,874,137,104	876,299,982	876,299,982
A3.1 Financiamiento Neto con Fuente de Pago de Ingresos de Libre Disposición (A3.1 = F1 - G1)	0	0	0
F1. Financiamiento con Fuente de Pago de Ingresos de Libre Disposición	0	0	0
G1. Amortización de la Deuda Pública con Gasto No Etiquetado	0	0	0
B1. Gasto No Etiquetado (sin incluir Amortización de la Deuda Pública)	1,874,137,104	739,665,826	724,515,926
C1. Remanentes de Ingresos de Libre Disposición aplicados en el periodo	4,955,355	4,955,355	4,955,355
V. Balance Presupuestario de Recursos Disponibles (V = A1 + A3.1 - B1 + C1)	4,955,355	141,589,511	156,739,412
VI. Balance Presupuestario de Recursos Disponibles sin Financiamiento Neto (VI = V - A3.1)	4,955,355	141,589,511	156,739,412

Concepto	Estimado/ Aprobado	Devengado	Recaudado/ Pagado
A2. Transferencias Federales Etiquetadas	21,263,761	12,758,256	12,758,256
A3.2 Financiamiento Neto con Fuente de Pago de Transferencias Federales Etiquetadas (A3.2 = F2 - G2)	0	0	0
F2. Financiamiento con Fuente de Pago de Transferencias Federales Etiquetadas	0	0	0
G2. Amortización de la Deuda Pública con Gasto Etiquetado	0	0	0
B2. Gasto Etiquetado (sin incluir Amortización de la Deuda Pública)	21,263,761	0	0
C2. Remanentes de Transferencias Federales Etiquetadas aplicados en el periodo	0	0	0
VII. Balance Presupuestario de Recursos Etiquetados (VII = A2 + A3.2 - B2 + C2)	0	12,758,256	12,758,256
VIII. Balance Presupuestario de Recursos Etiquetados sin Financiamiento Neto (VIII = VII - A3.2).	0	12,758,256	12,758,256

Elaboró  
  
L.A. Alma Angélica Domínguez Herrera  
Jefa del Departamento de Programación y Presupuesto

Revisó  
  
L.A.E. Elisa Rodríguez Cruz  
Subdirectora de Recursos Financieros

VºBº  
  
Lic. Hernán García Sobrevilla  
Director General de Administración del Consejo de la Judicatura

Autorizó  
  
Magda Sofía Martínez Huerta  
Presidenta del Tribunal Superior de Justicia y del Consejo de la Judicatura

Concepto (c)	Ingreso					Diferencia (e)
	Estimado (d)	Ampliaciones/ (Reducciones)	Modificado	Devengado	Recaudado	
<b>Ingresos de Libre Disposición</b>						
A. Impuestos	0	0	0	0	0	0
B. Cuotas y Aportaciones de Seguridad Social	0	0	0	0	0	0
C. Contribuciones de Mejoras	0	0	0	0	0	0
D. Derechos	0	0	0	0	0	0
E. Productos	0	4,067,057	4,067,057	4,067,057	4,067,057	4,067,057
F. Aprovechamientos	0	0	0	0	0	0
G. Ingresos por Ventas de Bienes y Prestaciones de Servicios	0	2,339,572	2,339,572	1,701,521	1,701,521	1,701,521
H. Participaciones (H=h1+h2+h3+h4+h5+h6+h7+h8+h9+h10+h11)	0	0	0	0	0	0
h1) Fondo General de Participaciones	0	0	0	0	0	0
h2) Fondo de Fomento Municipal	0	0	0	0	0	0
h3) Fondo de Fiscalización y Recaudación	0	0	0	0	0	0
h4) Fondo de Compensación	0	0	0	0	0	0
h5) Fondo de Extracción de Hidrocarburos	0	0	0	0	0	0
h6) Impuesto Especial Sobre Producción y Servicios	0	0	0	0	0	0
h7) 0.136% de la Recaudación Federal Participable	0	0	0	0	0	0
h8) 3.17% Sobre Extracción de Petróleo	0	0	0	0	0	0
h9) Gasolinas y Diésel	0	0	0	0	0	0
h10) Fondo del Impuesto Sobre la Renta	0	0	0	0	0	0
h11) Fondo de Estabilización de los Ingresos de las Entidades Federativas	0	0	0	0	0	0
I. Incentivos Derivados de la Colaboración Fiscal (I=i1+i2+i3+i4+i5)	0	0	0	0	0	0
i1) Tenencia o Uso de Vehículos	0	0	0	0	0	0
i2) Fondo de Compensación ISAN	0	0	0	0	0	0
i3) Impuesto Sobre Automóviles Nuevos	0	0	0	0	0	0
i4) Fondo de Compensación de Repecos- Intermedios	0	0	0	0	0	0
i5) Otros Incentivos Económicos	0	0	0	0	0	0
J. Transferencias y Asignaciones	1,874,137,104	1,109,165	1,875,246,269	870,531,405	870,531,405	-1,003,605,699
K. Convenios	0	0	0	0	0	0
k1) Otros Convenios y Subsidios	0	0	0	0	0	0
L. Otros Ingresos de Libre Disposición (L=l1+l2)	0	0	0	0	0	0
l1) Participaciones en Ingresos Locales	0	0	0	0	0	0
l2) Otros Ingresos de Libre Disposición	0	0	0	0	0	0
<b>I. Total de Ingresos de Libre Disposición (I=A+B+C+D+E+F+G+H+I+J+K+L)</b>	<b>1,874,137,104</b>	<b>7,515,793</b>	<b>1,881,652,897</b>	<b>876,299,982</b>	<b>876,299,982</b>	<b>-997,837,122</b>
Ingresos Excedentes de Ingresos de Libre Disposición	0	0	0	0	0	0
<b>Transferencias Federales Etiquetadas</b>						
A. Aportaciones (A=a1+a2+a3+a4+a5+a6+a7+a8)	21,263,761	0	21,263,761	12,758,256	12,758,256	-8,505,505
a1) Fondo de Aportaciones para la Nómina Educativa y Gasto Operativo	0	0	0	0	0	0



PODER JUDICIAL DEL ESTADO DE VERACRUZ DE IGNACIO DE LA LLAVE

Segundo Trimestre

Estado Analítico de Ingresos Detallado - LDF

Del 1 de enero al 30 de junio de 2020


(PESOS)

Concepto (c)	Ingreso					Diferencia (e)
	Estimado (d)	Ampliaciones/ (Reducciones)	Modificado	Devengado	Recaudado	
a2) Fondo de Aportaciones para los Servicios de Salud	0	0	0	0	0	0
a3) Fondo de Aportaciones para la Infraestructura Social	0	0	0	0	0	0
a4) Fondo de Aportaciones para el Fortalecimiento de los Municipios y de las Demarcaciones Territoriales del Distrito Federal	0	0	0	0	0	0
a5) Fondo de Aportaciones Múltiples	0	0	0	0	0	0
a6) Fondo de Aportaciones para la Educación Tecnológica y de Adultos	0	0	0	0	0	0
a7) Fondo de Aportaciones para la Seguridad Pública de los Estados y del Distrito Federal	21,263,761	0	21,263,761	12,758,256	12,758,256	-8,505,505
a8) Fondo de Aportaciones para el Fortalecimiento de las Entidades Federativas	0	0	0	0	0	0
<b>B. Convenios (B=b1+b2+b3+b4)</b>	0	0	0	0	0	0
b1) Convenios de Protección Social en Salud	0	0	0	0	0	0
b2) Convenios de Descentralización	0	0	0	0	0	0
b3) Convenios de Reasignación	0	0	0	0	0	0
b4) Otros Convenios y Subsidios	0	0	0	0	0	0
<b>C. Fondos Distintos de Aportaciones (C=c1+c2)</b>	0	0	0	0	0	0
c1) Fondo para Entidades Federativas y Municipios Productores de Hidrocarburos	0	0	0	0	0	0
c2) Fondo Minero	0	0	0	0	0	0
<b>D. Transferencias, Asignaciones, Subsidios y Subvenciones, y Pensiones y Jubilaciones</b>	0	0	0	0	0	0
<b>E. Otras Transferencias Federales Etiquetadas</b>	0	0	0	0	0	0
<b>II. Total de Transferencias Federales Etiquetadas (II = A + B + C + D + E)</b>	21,263,761	0	21,263,761	12,758,256	12,758,256	-8,505,505
<b>III. Ingresos Derivados de Financiamientos (III = A)</b>	0	0	0	0	0	0
A. Ingresos Derivados de Financiamientos	0	0	0	0	0	0
<b>IV. Total de Ingresos (IV = I + II + III)</b>	1,895,400,865	7,515,793	1,902,916,658	889,058,238	889,058,238	-1,006,342,627
<b>Datos Informativos</b>						
1. Ingresos Derivados de Financiamientos con Fuente de Pago de Ingresos de Libre Disposición	0	0	0	0	0	0
2. Ingresos Derivados de Financiamientos con Fuente de Pago de Transferencias Federales Etiquetadas	0	0	0	0	0	0
3. Ingresos Derivados de Financiamientos (3 = 1 + 2)	0	0	0	0	0	0

Elaboró  
  
L.A. Alma Angélica Domínguez Herrera  
Jefa del Departamento de Programación y Presupuesto

Revisó  
  
L.A.E. Elisa Rodríguez Cruz  
Subdirectora de Recursos Financieros

VºBº  
  
Lic. Hernán García Sobrevilla  
Director General de Administración del Consejo de la Judicatura

Autorizó  
  
Magda. Sofía Martínez Huerta  
Presidenta del Tribunal Superior de Justicia y del Consejo de la Judicatura

PODER JUDICIAL DEL ESTADO DE VERACRUZ DE IGNACIO DE LA LLAVE

Segundo Trimestre

Estado Analítico del Ejercicio del Presupuesto de Egresos Detallado - LDF

Clasificación por Objeto del Gasto (Capítulo y Concepto)

Del 1 de enero al 30 de junio de 2020

(PESOS)

Concepto (c)	Egresos					Subejercicio (e)
	Aprobado (d)	Ampliaciones/ (Reducciones)	Modificado	Devengado	Pagado	
<b>I. Gasto No Etiquetado (I=A+B+C+D+E+F+G+H+I)</b>	<b>1,874,137,104</b>	<b>7,515,793</b>	<b>1,881,652,897</b>	<b>739,665,826</b>	<b>724,515,926</b>	<b>1,141,987,071</b>
<b>A. Servicios Personales (A=a1+a2+a3+a4+a5+a6+a7)</b>	<b>1,438,105,007</b>	<b>0</b>	<b>1,438,105,007</b>	<b>635,283,151</b>	<b>628,587,432</b>	<b>802,821,856</b>
a1) Remuneraciones al Personal de Carácter Permanente	324,749,912	0	324,749,912	157,871,959	157,871,959	166,877,953
a2) Remuneraciones al Personal de Carácter Transitorio	54,893,842	0	54,893,842	26,073,766	26,073,766	28,820,076
a3) Remuneraciones Adicionales y Especiales	95,710,183	-6,750	95,703,433	8,508,997	8,508,997	87,194,436
a4) Seguridad Social	84,489,315	0	84,489,315	30,796,582	26,714,990	53,692,733
a5) Otras Prestaciones Sociales y Económicas	837,064,682	6,750	837,071,432	407,804,801	405,190,695	429,266,631
a6) Previsiones	0	0	0	0	0	0
a7) Pago de Estímulos a Servidores Públicos	41,197,073	0	41,197,073	4,227,047	4,227,047	36,970,026
<b>B. Materiales y Suministros (B=b1+b2+b3+b4+b5+b6+b7+b8+b9)</b>	<b>40,984,741</b>	<b>6,832,700</b>	<b>47,817,441</b>	<b>19,334,626</b>	<b>17,595,508</b>	<b>28,482,815</b>
b1) Materiales de Administración, Emisión de Documentos y Artículos Oficiales	20,953,929	716,000	21,669,929	13,886,252	13,774,655	7,783,677
b2) Alimentos y Utensilios	1,371,808	-69,987	1,301,821	495,365	495,365	806,456
b3) Materias Primas y Materiales de Producción y Comercialización	0	0	0	0	0	0
b4) Materiales y Artículos de Construcción y de Reparación	3,057,634	-276,255	2,781,379	169,051	169,051	2,612,328
b5) Productos Químicos, Farmacéuticos y de Laboratorio	697,291	6,327,059	7,024,350	1,407,389	93,068	5,616,961
b6) Combustibles, Lubricantes y Aditivos	9,942,020	0	9,942,020	2,844,340	2,844,340	7,097,680
b7) Vestuario, Blancos, Prendas de Protección y Artículos Deportivos	914,926	491,660	1,406,586	348,113	34,913	1,058,473
b8) Materiales y Suministros Para Seguridad	0	0	0	0	0	0
b9) Herramientas, Refacciones y Accesorios Menores	4,047,133	-355,777	3,691,357	184,117	184,117	3,507,240
<b>C. Servicios Generales (C=c1+c2+c3+c4+c5+c6+c7+c8+c9)</b>	<b>232,696,584</b>	<b>-4,777,700</b>	<b>227,918,884</b>	<b>46,685,257</b>	<b>41,423,950</b>	<b>181,233,627</b>
c1) Servicios Básicos	65,377,466	-3,088,383	62,289,083	10,142,113	10,131,563	52,146,971
c2) Servicios de Arrendamiento	52,040,805	-631,395	51,409,410	5,678,929	5,182,074	45,730,481
c3) Servicios Profesionales, Científicos, Técnicos y Otros Servicios	30,463,156	-2,953,822	27,509,334	7,572,208	6,236,296	19,937,126
c4) Servicios Financieros, Bancarios y Comerciales	3,201,818	900	3,202,718	1,084,042	1,084,042	2,118,676
c5) Servicios de Instalación, Reparación, Mantenimiento y Conservación	21,825,940	1,855,000	23,680,940	3,650,774	3,634,453	20,030,166
c6) Servicios de Comunicación Social y Publicidad	8,112,549	-15,000	8,097,549	155,208	151,953	7,942,341
c7) Servicios de Traslado y Viáticos	6,394,920	-5,000	6,389,920	705,747	705,747	5,684,173
c8) Servicios Oficiales	2,538,800	0	2,538,800	395,226	395,226	2,143,574
c9) Otros Servicios Generales	42,741,130	60,000	42,801,130	17,301,011	13,902,597	25,500,119
<b>D. Transferencias, Asignaciones, Subsidios y Otras Ayudas (D=d1+d2+d3+d4+d5+d6+d7+d8+d9)</b>	<b>51,198,960</b>	<b>0</b>	<b>51,198,960</b>	<b>20,939,669</b>	<b>19,485,892</b>	<b>30,259,291</b>
d1) Transferencias Internas y Asignaciones al Sector Público	47,500,000	0	47,500,000	20,939,669	19,485,892	26,560,331
d2) Transferencias al Resto del Sector Público	0	0	0	0	0	0
d3) Subsidios y Subvenciones	0	0	0	0	0	0
d4) Ayudas Sociales	3,698,960	0	3,698,960	0	0	3,698,960
d5) Pensiones y Jubilaciones	0	0	0	0	0	0
d6) Transferencias a Fideicomisos, Mandatos y Otros Análogos	0	0	0	0	0	0
d7) Transferencias a la Seguridad Social	0	0	0	0	0	0
d8) Donativos	0	0	0	0	0	0
d9) Transferencias al Exterior	0	0	0	0	0	0
<b>E. Bienes Muebles, Inmuebles e Intangibles (E=e1+e2+e3+e4+e5+e6+e7+e8+e9)</b>	<b>38,579,970</b>	<b>5,460,793</b>	<b>44,040,763</b>	<b>223,123</b>	<b>223,123</b>	<b>43,817,640</b>

PODER JUDICIAL DEL ESTADO DE VERACRUZ DE IGNACIO DE LA LLAVE

Segundo Trimestre

Estado Analítico del Ejercicio del Presupuesto de Egresos Detallado - LDF

Clasificación por Objeto del Gasto (Capítulo y Concepto)

Del 1 de enero al 30 de junio de 2020

(PESOS)

Concepto (c)	Egresos					Subejercicio (e)
	Aprobado (d)	Ampliaciones/ (Reducciones)	Modificado	Devengado	Pagado	
e1) Mobiliario y Equipo de Administración	17,044,160	7,457,393	24,501,553	108,178	108,178	24,393,375
e2) Mobiliario y Equipo Educativo y Recreativo	12,763,700	-2,155,000	10,608,700	3,399	3,399	10,605,301
e3) Equipo e Instrumental Médico y de Laboratorio	21,500	158,400	179,900	99,180	99,180	80,720
e4) Vehículos y Equipo de Transporte	1,300,000	0	1,300,000	0	0	1,300,000
e5) Equipo de Defensa y Seguridad	214,500	0	214,500	0	0	214,500
e6) Maquinaria, Otros Equipos y Herramientas	6,772,110	0	6,772,110	10,185	10,185	6,761,925
e7) Activos Biológicos	0	0	0	0	0	0
e8) Bienes Inmuebles	0	0	0	0	0	0
e9) Activos Intangibles	464,000	0	464,000	2,181	2,181	461,819
<b>F. Inversión Pública (F=f1+f2+f3)</b>	<b>41,380,949</b>	<b>0</b>	<b>41,380,949</b>	<b>0</b>	<b>0</b>	<b>41,380,949</b>
f1) Obra Pública en Bienes de Dominio Público	0	0	0	0	0	0
f2) Obra Pública en Bienes Propios	41,380,949	0	41,380,949	0	0	41,380,949
f3) Proyectos Productivos y Acciones de Fomento	0	0	0	0	0	0
<b>G. Inversiones Financieras y Otras Provisiones (G=g1+g2+g3+g4+g5+g6+g7)</b>	<b>31,190,893</b>	<b>0</b>	<b>31,190,893</b>	<b>17,200,000</b>	<b>17,200,000</b>	<b>13,990,893</b>
g1) Inversiones Para el Fomento de Actividades Productivas	0	0	0	0	0	0
g2) Acciones y Participaciones de Capital	0	0	0	0	0	0
g3) Compra de Títulos y Valores	0	0	0	0	0	0
g4) Concesión de Préstamos	0	0	0	0	0	0
g5) Inversiones en Fideicomisos, Mandatos y Otros Análogos	0	0	0	0	0	0
Fideicomiso de Desastres Naturales (Informativo)	31,190,893	0	31,190,893	17,200,000	17,200,000	13,990,893
g6) Otras Inversiones Financieras	0	0	0	0	0	0
g7) Provisiones para Contingencias y Otras Erogaciones Especiales	0	0	0	0	0	0
<b>H. Participaciones y Aportaciones (H=h1+h2+h3)</b>	<b>0</b>	<b>0</b>	<b>0</b>	<b>0</b>	<b>0</b>	<b>0</b>
h1) Participaciones	0	0	0	0	0	0
h2) Aportaciones	0	0	0	0	0	0
h3) Convenios	0	0	0	0	0	0
<b>I. Deuda Pública (I=i1+i2+i3+i4+i5+i6+i7)</b>	<b>0</b>	<b>0</b>	<b>0</b>	<b>0</b>	<b>0</b>	<b>0</b>
i1) Amortización de la Deuda Pública	0	0	0	0	0	0
i2) Intereses de la Deuda Pública	0	0	0	0	0	0
i3) Comisiones de la Deuda Pública	0	0	0	0	0	0
i4) Gastos de la Deuda Pública	0	0	0	0	0	0
i5) Costo por Coberturas	0	0	0	0	0	0
i6) Apoyos Financieros	0	0	0	0	0	0
i7) Adeudos de Ejercicios Fiscales Anteriores (ADEFAS)	0	0	0	0	0	0
<b>II. Gasto Etiquetado (II=A+B+C+D+E+F+G+H+I)</b>	<b>21,263,761</b>	<b>0</b>	<b>21,263,761</b>	<b>0</b>	<b>0</b>	<b>21,263,761</b>
<b>A. Servicios Personales (A=a1+a2+a3+a4+a5+a6+a7)</b>	<b>0</b>	<b>0</b>	<b>0</b>	<b>0</b>	<b>0</b>	<b>0</b>
a1) Remuneraciones al Personal de Carácter Permanente	0	0	0	0	0	0
a2) Remuneraciones al Personal de Carácter Transitorio	0	0	0	0	0	0
a3) Remuneraciones Adicionales y Especiales	0	0	0	0	0	0
a4) Seguridad Social	0	0	0	0	0	0
a5) Otras Prestaciones Sociales y Económicas	0	0	0	0	0	0
a6) Previsiones	0	0	0	0	0	0
a7) Pago de Estímulos a Servidores Públicos	0	0	0	0	0	0
<b>B. Materiales y Suministros (B=b1+b2+b3+b4+b5+b6+b7+b8+b9)</b>	<b>0</b>	<b>0</b>	<b>0</b>	<b>0</b>	<b>0</b>	<b>0</b>

PODER JUDICIAL DEL ESTADO DE VERACRUZ DE IGNACIO DE LA LLAVE

Segundo Trimestre

Estado Analítico del Ejercicio del Presupuesto de Egresos Detallado - LDF

Clasificación por Objeto del Gasto (Capítulo y Concepto)

Del 1 de enero al 30 de junio de 2020

(PESOS)

Concepto (c)	Egresos					Subejercicio (e)
	Aprobado (d)	Ampliaciones/ (Reducciones)	Modificado	Devengado	Pagado	
b1) Materiales de Administración, Emisión de Documentos y Artículos Oficiales	0	0	0	0	0	0
b2) Alimentos y Utensilios	0	0	0	0	0	0
b3) Materias Primas y Materiales de Producción y Comercialización	0	0	0	0	0	0
b4) Materiales y Artículos de Construcción y de Reparación	0	0	0	0	0	0
b5) Productos Químicos, Farmacéuticos y de Laboratorio	0	0	0	0	0	0
b6) Combustibles, Lubricantes y Aditivos	0	0	0	0	0	0
b7) Vestuario, Blancos, Prendas de Protección y Artículos Deportivos	0	0	0	0	0	0
b8) Materiales y Suministros Para Seguridad	0	0	0	0	0	0
b9) Herramientas, Refacciones y Accesorios Menores	0	0	0	0	0	0
<b>C. Servicios Generales (C=c1+c2+c3+c4+c5+c6+c7+c8+c9)</b>	0	0	0	0	0	0
c1) Servicios Básicos	0	0	0	0	0	0
c2) Servicios de Arrendamiento	0	0	0	0	0	0
c3) Servicios Profesionales, Científicos, Técnicos y Otros Servicios	0	0	0	0	0	0
c4) Servicios Financieros, Bancarios y Comerciales	0	0	0	0	0	0
c5) Servicios de Instalación, Reparación, Mantenimiento y Conservación	0	0	0	0	0	0
c6) Servicios de Comunicación Social y Publicidad	0	0	0	0	0	0
c7) Servicios de Traslado y Viáticos	0	0	0	0	0	0
c8) Servicios Oficiales	0	0	0	0	0	0
c9) Otros Servicios Generales	0	0	0	0	0	0
<b>D. Transferencias, Asignaciones, Subsidios y Otras Ayudas (D=d1+d2+d3+d4+d5+d6+d7+d8+d9)</b>	0	0	0	0	0	0
d1) Transferencias Internas y Asignaciones al Sector Público	0	0	0	0	0	0
d2) Transferencias al Resto del Sector Público	0	0	0	0	0	0
d3) Subsidios y Subvenciones	0	0	0	0	0	0
d4) Ayudas Sociales	0	0	0	0	0	0
d5) Pensiones y Jubilaciones	0	0	0	0	0	0
d6) Transferencias a Fideicomisos, Mandatos y Otros Análogos	0	0	0	0	0	0
d7) Transferencias a la Seguridad Social	0	0	0	0	0	0
d8) Donativos	0	0	0	0	0	0
d9) Transferencias al Exterior	0	0	0	0	0	0
<b>E. Bienes Muebles, Inmuebles e Intangibles (E=e1+e2+e3+e4+e5+e6+e7+e8+e9)</b>	0	0	0	0	0	0
e1) Mobiliario y Equipo de Administración	0	0	0	0	0	0
e2) Mobiliario y Equipo Educativo y Recreativo	0	0	0	0	0	0
e3) Equipo e Instrumental Médico y de Laboratorio	0	0	0	0	0	0
e4) Vehículos y Equipo de Transporte	0	0	0	0	0	0
e5) Equipo de Defensa y Seguridad	0	0	0	0	0	0
e6) Maquinaria, Otros Equipos y Herramientas	0	0	0	0	0	0
e7) Activos Biológicos	0	0	0	0	0	0
e8) Bienes Inmuebles	0	0	0	0	0	0
e9) Activos Intangibles	0	0	0	0	0	0
<b>F. Inversión Pública (F=f1+f2+f3)</b>	21,263,761	0	21,263,761	0	0	21,263,761
f1) Obra Pública en Bienes de Dominio Público	0	0	0	0	0	0

PODER JUDICIAL DEL ESTADO DE VERACRUZ DE IGNACIO DE LA LLAVE  
Segundo Trimestre


Estado Analítico del Ejercicio del Presupuesto de Egresos Detallado - LDF  
Clasificación por Objeto del Gasto (Capítulo y Concepto)  
Del 1 de enero al 30 de junio de 2020  
(PESOS)

Concepto (c)	Egresos					Subejercicio (e)
	Aprobado (d)	Ampliaciones/ (Reducciones)	Modificado	Devengado	Pagado	
f2) Obra Pública en Bienes Propios	21,263,761	0	21,263,761	0	0	21,263,761
f3) Proyectos Productivos y Acciones de Fomento	0	0	0	0	0	0
G. Inversiones Financieras y Otras Provisiones (G=g1+g2+g3+g4+g5+g6+g7)	0	0	0	0	0	0
g1) Inversiones Para el Fomento de Actividades Productivas	0	0	0	0	0	0
g2) Acciones y Participaciones de Capital	0	0	0	0	0	0
g3) Compra de Títulos y Valores	0	0	0	0	0	0
g4) Concesión de Préstamos	0	0	0	0	0	0
g5) Inversiones en Fideicomisos, Mandatos y Otros Análogos	0	0	0	0	0	0
Fideicomiso de Desastres Naturales (Informativo)	0	0	0	0	0	0
g6) Otras Inversiones Financieras	0	0	0	0	0	0
g7) Provisiones para Contingencias y Otras Erogaciones Especiales	0	0	0	0	0	0
H. Participaciones y Aportaciones (H=h1+h2+h3)	0	0	0	0	0	0
h1) Participaciones	0	0	0	0	0	0
h2) Aportaciones	0	0	0	0	0	0
h3) Convenios	0	0	0	0	0	0
I. Deuda Pública (I=i1+i2+i3+i4+i5+i6+i7)	0	0	0	0	0	0
i1) Amortización de la Deuda Pública	0	0	0	0	0	0
i2) Intereses de la Deuda Pública	0	0	0	0	0	0
i3) Comisiones de la Deuda Pública	0	0	0	0	0	0
i4) Gastos de la Deuda Pública	0	0	0	0	0	0
i5) Costo por Coberturas	0	0	0	0	0	0
i6) Apoyos Financieros	0	0	0	0	0	0
i7) Adeudos de Ejercicios Fiscales Anteriores (ADEFAS)	0	0	0	0	0	0
III. Total de Egresos (III = I + II)	1,895,400,865	7,515,793	1,902,916,658	739,665,826	724,515,926	1,163,250,832

Elaboró  
  
L.A. Alma Angélica Domínguez Herrera  
Jefa del Departamento de Programación y Presupuesto

Revisó  
  
L.A.E. Elisa Rodríguez Cruz  
Subdirectora de Recursos Financieros

VºBº  
  
Lic. Hernán García Sobrevilla  
Director General de Administración del Consejo de la Judicatura

Autorizó  
  
Magda Sofía Martínez Huerta  
Presidenta del Tribunal Superior de Justicia y del Consejo de la Judicatura

PODER JUDICIAL DEL ESTADO DE VERACRUZ DE IGNACIO DE LA LLAVE

Segundo Trimestre

Estado Analítico del Ejercicio del Presupuesto de Egresos Detallado - LDF

Clasificación Administrativa

Del 1 de enero al 30 de junio de 2020

(PESOS)

Concepto (c)	Egresos					Subejercicio (e)
	Aprobado (d)	Ampliaciones/ (Reducciones)	Modificado	Devengado	Pagado	
<b>I. Gasto No Etiquetado</b>	<b>1,874,137,104</b>	<b>7,515,793</b>	<b>1,881,652,897</b>	<b>739,665,826</b>	<b>724,515,926</b>	<b>1,141,987,071</b>
Tribunal Superior de Justicia	398,750,000	0	398,750,000	174,907,181	171,872,096	223,842,819
Tribunal de Conciliación y Arbitraje	84,650,000	0	84,650,000	35,808,166	35,307,684	48,841,834
Consejo de la Judicatura	1,343,237,104	7,515,793	1,350,752,897	508,010,809	497,850,253	842,742,088
Centro Estatal de Justicia Alternativa de Veracruz	47,500,000	0	47,500,000	20,939,669	19,485,892	26,560,331
<b>II. Gasto Etiquetado</b>	<b>21,263,761</b>	<b>0</b>	<b>21,263,761</b>	<b>0</b>	<b>0</b>	<b>21,263,761</b>
Tribunal Superior de Justicia	21,263,761	0	21,263,761	0	0	21,263,761
<b>III. Total de Egresos (III = I + II)</b>	<b>1,895,400,865</b>	<b>7,515,793</b>	<b>1,902,916,658</b>	<b>739,665,826</b>	<b>724,515,926</b>	<b>1,163,250,832</b>

Elaboró



L.A. Alma Angelica Domínguez  
Herrera  
Jefa del Departamento de  
Programación y Presupuesto

Revisó



L.A.E. Elisa Rodríguez Cruz  
Subdirectora de Recursos Financieros

VºBº



Lic. Hernán García Sobrevilla  
Director General de Administración del  
Consejo de la Judicatura

Autorizó



Magda. Sofía Martínez Huerta  
Presidenta del Tribunal Superior  
de Justicia y del Consejo de la Judicatura



PODER JUDICIAL DEL ESTADO DE VERACRUZ DE IGNACIO DE LA LLAVE

Segundo Trimestre

Estado Analítico del Ejercicio del Presupuesto de Egresos Detallado - LDF

Clasificación Funcional (Finalidad y Función)

Del 1 de enero al 30 de junio de 2020

(PESOS)

Concepto (c)	Egresos					Subejercicio (e)
	Aprobado (d)	Ampliaciones/ (Reducciones)	Modificado	Devengado	Pagado	
<b>I. Gasto No Etiquetado (I=A+B+C+D)</b>	<b>1,874,137,104</b>	<b>7,515,793</b>	<b>1,881,652,897</b>	<b>739,665,826</b>	<b>724,515,926</b>	<b>1,141,987,071</b>
<b>A. Gobierno (A=a1+a2+a3+a4+a5+a6+a7+a8)</b>	<b>1,874,137,104</b>	<b>7,515,793</b>	<b>1,881,652,897</b>	<b>739,665,826</b>	<b>724,515,926</b>	<b>1,141,987,071</b>
a1) Legislación	0	0	0	0	0	0
a2) Justicia	1,874,137,104	7,515,793	1,881,652,897	739,665,826	724,515,926	1,141,987,071
a3) Coordinación de la Política de Gobierno	0	0	0	0	0	0
a4) Relaciones Exteriores	0	0	0	0	0	0
a5) Asuntos Financieros y Hacendarios	0	0	0	0	0	0
a6) Seguridad Nacional	0	0	0	0	0	0
a7) Asuntos de Orden Público y de Seguridad Interior	0	0	0	0	0	0
a8) Otros Servicios Generales	0	0	0	0	0	0
<b>B. Desarrollo Social (B=b1+b2+b3+b4+b5+b6+b7)</b>	<b>0</b>	<b>0</b>	<b>0</b>	<b>0</b>	<b>0</b>	<b>0</b>
b1) Protección Ambiental	0	0	0	0	0	0
b2) Vivienda y Servicios a la Comunidad	0	0	0	0	0	0
b3) Salud	0	0	0	0	0	0
b4) Recreación, Cultura y Otras Manifestaciones Sociales	0	0	0	0	0	0
b5) Educación	0	0	0	0	0	0
b6) Protección Social	0	0	0	0	0	0
b7) Otros Asuntos Sociales	0	0	0	0	0	0
<b>C. Desarrollo Económico</b>	<b>0</b>	<b>0</b>	<b>0</b>	<b>0</b>	<b>0</b>	<b>0</b>
<b>(C=c1+c2+c3+c4+c5+c6+c7+c8+c9)</b>	<b>0</b>	<b>0</b>	<b>0</b>	<b>0</b>	<b>0</b>	<b>0</b>
c1) Asuntos Económicos, Comerciales y Laborales en General	0	0	0	0	0	0
c2) Agropecuaria, Silvicultura, Pesca y Caza	0	0	0	0	0	0
c3) Combustibles y Energía	0	0	0	0	0	0
c4) Minería, Manufacturas y Construcción	0	0	0	0	0	0
c5) Transporte	0	0	0	0	0	0
c6) Comunicaciones	0	0	0	0	0	0
c7) Turismo	0	0	0	0	0	0
c8) Ciencia, Tecnología e Innovación	0	0	0	0	0	0
c9) Otras Industrias y Otros Asuntos Económicos	0	0	0	0	0	0



PODER JUDICIAL DEL ESTADO DE VERACRUZ DE IGNACIO DE LA LLAVE

Segundo Trimestre

Estado Analítico del Ejercicio del Presupuesto de Egresos Detallado - LDF

Clasificación Funcional (Finalidad y Función)

Del 1 de enero al 30 de junio de 2020

(PESOS)

Concepto (c)	Egresos					Subejercicio (e)
	Aprobado (d)	Ampliaciones/ (Reducciones)	Modificado	Devengado	Pagado	
<b>D. Otras No Clasificadas en Funciones Anteriores</b> (D=d1+d2+d3+d4)	0	0	0	0	0	0
d1) Transacciones de la Deuda Publica / Costo Financiero de la Deuda	0	0	0	0	0	0
d2) Transferencias, Participaciones y Aportaciones Entre Diferentes Niveles y Ordenes de Gobierno	0	0	0	0	0	0
d3) Saneamiento del Sistema Financiero	0	0	0	0	0	0
d4) Adeudos de Ejercicios Fiscales Anteriores	0	0	0	0	0	0
<b>II. Gasto Etiquetado (II=A+B+C+D)</b>	21,263,761	0	21,263,761	0	0	21,263,761
<b>A. Gobierno (A=a1+a2+a3+a4+a5+a6+a7+a8)</b>	21,263,761	0	21,263,761	0	0	21,263,761
a1) Legislación	0	0	0	0	0	0
a2) Justicia	21,263,761	0	21,263,761	0	0	21,263,761
a3) Coordinación de la Política de Gobierno	0	0	0	0	0	0
a4) Relaciones Exteriores	0	0	0	0	0	0
a5) Asuntos Financieros y Hacendarios	0	0	0	0	0	0
a6) Seguridad Nacional	0	0	0	0	0	0
a7) Asuntos de Orden Público y de Seguridad Interior	0	0	0	0	0	0
a8) Otros Servicios Generales	0	0	0	0	0	0
<b>B. Desarrollo Social (B=b1+b2+b3+b4+b5+b6+b7)</b>	0	0	0	0	0	0
b1) Protección Ambiental	0	0	0	0	0	0
b2) Vivienda y Servicios a la Comunidad	0	0	0	0	0	0
b3) Salud	0	0	0	0	0	0
b4) Recreación, Cultura y Otras Manifestaciones Sociales	0	0	0	0	0	0
b5) Educación	0	0	0	0	0	0
b6) Protección Social	0	0	0	0	0	0
b7) Otros Asuntos Sociales	0	0	0	0	0	0
<b>C. Desarrollo Económico</b> (C=c1+c2+c3+c4+c5+c6+c7+c8+c9)	0	0	0	0	0	0
c1) Asuntos Económicos, Comerciales y Laborales en General	0	0	0	0	0	0
c2) Agropecuaria, Silvicultura, Pesca y Caza	0	0	0	0	0	0
c3) Combustibles y Energía	0	0	0	0	0	0



PODER JUDICIAL DEL ESTADO DE VERACRUZ DE IGNACIO DE LA LLAVE

Segundo Trimestre

Estado Analítico del Ejercicio del Presupuesto de Egresos Detallado - LDF


Clasificación Funcional (Finalidad y Función)

Del 1 de enero al 30 de junio de 2020

(PESOS)

Concepto (c)	Egresos					Subejercicio (e)
	Aprobado (d)	Ampliaciones/ (Reducciones)	Modificado	Devengado	Pagado	
c4) Minería, Manufacturas y Construcción	0	0	0	0	0	0
c5) Transporte	0	0	0	0	0	0
c6) Comunicaciones	0	0	0	0	0	0
c7) Turismo	0	0	0	0	0	0
c8) Ciencia, Tecnología e Innovación	0	0	0	0	0	0
c9) Otras Industrias y Otros Asuntos Económicos	0	0	0	0	0	0
<b>D. Otras No Clasificadas en Funciones Anteriores</b> (D=d1+d2+d3+d4)	0	0	0	0	0	0
d1) Transacciones de la Deuda Publica / Costo Financiero de la Deuda	0	0	0	0	0	0
d2) Transferencias, Participaciones y Aportaciones Entre Diferentes Niveles y Ordenes de Gobierno	0	0	0	0	0	0
d3) Saneamiento del Sistema Financiero	0	0	0	0	0	0
d4) Adeudos de Ejercicios Fiscales Anteriores	0	0	0	0	0	0
<b>III. Total de Egresos (III = I + II)</b>	<b>1,895,400,865</b>	<b>7,515,793</b>	<b>1,902,916,658</b>	<b>739,665,826</b>	<b>724,515,926</b>	<b>1,163,250,832</b>


Elaboró

  
L.A. Alma Angélica Domínguez Herrera  
Jefa del Departamento de Programación y  
Presupuesto

Revisó

  
L.A.E. Elisa Rodríguez Cruz  
Subdirectora de Recursos Financieros

V°B°

  
Lic. Hernán García Sobrevilla  
Director General de Administración del  
Consejo de la Judicatura

Autorizó

  
Magda. Sofía Martínez Huerta  
Presidenta del Tribunal Superior  
de Justicia y del Consejo de la Judicatura

PODER JUDICIAL DEL ESTADO DE VERACRUZ DE IGNACIO DE LLAVE

Segundo Trimestre


Estado Analítico del Ejercicio del Presupuesto de Egresos Detallado - LDF


Clasificación de Servicios Personales por Categoría

Del 1 de enero al 30 de junio de 2020


(PESOS)

Concepto (c)	Egresos					Subejercicio (e)
	Aprobado (d)	Ampliaciones/ (Reducciones)	Modificado	Devengado	Pagado	
<b>I. Gasto No Etiquetado (I=A+B+C+D+E+F)</b>	<b>1,438,105,007</b>	<b>0</b>	<b>1,438,105,007</b>	<b>635,283,151</b>	<b>628,587,452</b>	<b>802,821,856</b>
A. Personal Administrativo y de Servicio Público	1,438,105,007	0	1,438,105,007	635,283,151	628,587,452	802,821,856
B. Magisterio	0	0	0	0	0	0
C. Servicios de Salud (C=c1+c2)	0	0	0	0	0	0
c1) Personal Administrativo	0	0	0	0	0	0
c2) Personal Médico, Paramédico y afin	0	0	0	0	0	0
D. Seguridad Pública	0	0	0	0	0	0
E. Gastos asociados a la implementación de nuevas leyes federales o reformas a las mismas (E = e1 + e2)	0	0	0	0	0	0
e1) Nombre del Programa o Ley 1	0	0	0	0	0	0
e2) Nombre del Programa o Ley 2	0	0	0	0	0	0
F. Sentencias laborales definitivas	0	0	0	0	0	0
<b>II. Gasto Etiquetado (II=A+B+C+D+E+F)</b>	<b>0</b>	<b>0</b>	<b>0</b>	<b>0</b>	<b>0</b>	<b>0</b>
A. Personal Administrativo y de Servicio Público	0	0	0	0	0	0
B. Magisterio	0	0	0	0	0	0
C. Servicios de Salud (C=c1+c2)	0	0	0	0	0	0
c1) Personal Administrativo	0	0	0	0	0	0
c2) Personal Médico, Paramédico y afin	0	0	0	0	0	0
D. Seguridad Pública	0	0	0	0	0	0
E. Gastos asociados a la implementación de nuevas leyes federales o reformas a las mismas (E = e1 + e2)	0	0	0	0	0	0
e1) Nombre del Programa o Ley 1	0	0	0	0	0	0
e2) Nombre del Programa o Ley 2	0	0	0	0	0	0
F. Sentencias laborales definitivas	0	0	0	0	0	0
<b>III. Total del Gasto en Servicios Personales (III = I + II)</b>	<b>1,438,105,007</b>	<b>0</b>	<b>1,438,105,007</b>	<b>635,283,151</b>	<b>628,587,452</b>	<b>802,821,856</b>

Elaboró   
L.A. Alma Angélica Domínguez Herrera  
Jefa del Departamento de Programación y Presupuesto

Revisó   
L.A.E. Elise Rodríguez Cruz  
Subdirectora de Recursos Financieros

VºBº   
Lic. Hernán García Sobrevilla  
Director General de Administración del Consejo de la Judicatura

Autorizó   
Magda. Sofía Martínez Huerta  
Presidenta del Tribunal Superior de Justicia y del Consejo de la Judicatura