



PODER JUDICIAL
DEL ESTADO DE VERACRUZ

**CUARTO INFORME TRIMESTRAL
DE LA GESTIÓN FINANCIERA
2020**

***IV. Información Financiera Adicional
(Formatos LDF)***

Poder Judicial

PODER JUDICIAL DEL ESTADO DE VERACRUZ
IV TRIMESTRE 2020
Estado de Situación Financiera Detallado - LDF
Al 31 de Diciembre de 2019 y al 31 de Diciembre de 2020
(PESOS)

| Concepto (c) | 2020 | 31 de diciembre de 2019 | Concepto (c) | 2020 | 31 de diciembre de 2019 |
|--|--------------------|-------------------------|--|--------------------|-------------------------|
| ACTIVO | | | PASIVO | | |
| Activo Circulante | | | Pasivo Circulante | | |
| a. Efectivo y Equivalentes (a=a1+a2+a3+a4+a5+a6+a7) | 233,189,574 | 127,994,771 | a. Cuentas por Pagar a Corto Plazo (a=a1+a2+a3+a4+a5+a6+a7+a8+a9) | 386,559,325 | 316,309,795 |
| a1) Efectivo | 0 | 0 | a1) Servicios Personales por Pagar a Corto Plazo | 0 | 0 |
| a2) Bancos/Tesorería | 27,107,253 | 12,238,760 | a2) Proveedores por Pagar a Corto Plazo | 28,171,410 | 15,280,677 |
| a3) Bancos/Dependencias y Otros | 0 | 0 | a3) Contratistas por Obras Públicas por Pagar a Corto Plazo | 7,783,919 | 1,163,132 |
| a4) Inversiones Temporales (Hasta 3 meses) | 206,082,322 | 115,756,011 | a4) Participaciones y Aportaciones por Pagar a Corto Plazo | 0 | 0 |
| a5) Fondos con Afectación Específica | 0 | 0 | a5) Transferencias Otorgadas por Pagar a Corto Plazo | 70,373,040 | 1,457,286 |
| a6) Depósitos de Fondos de Terceros en Garantía y/o Administración | 0 | 0 | a6) Intereses, Comisiones y Otros Gastos de la Deuda Pública por Pagar a Corto Plazo | 0 | 0 |
| a7) Otros Efectivos y Equivalentes | 0 | 0 | a7) Retenciones y Contribuciones por Pagar a Corto Plazo | 72,837,456 | 83,352,943 |
| b. Derechos a Recibir Efectivo o Equivalentes (b=b1+b2+b3+b4+b5+b6+b7) | 319,735,460 | 320,363,288 | a8) Devoluciones de la Ley de Ingresos por Pagar a Corto Plazo | 0 | 0 |
| b1) Inversiones Financieras de Corto Plazo | 0 | 0 | a9) Otras Cuentas por Pagar a Corto Plazo | 207,393,500 | 215,055,757 |
| b2) Cuentas por Cobrar a Corto Plazo | 319,487,376 | 318,290,376 | b. Documentos por Pagar a Corto Plazo (b=b1+b2+b3) | 0 | 0 |
| b3) Deudores Diversos por Cobrar a Corto Plazo | 248,084 | 2,072,912 | b1) Documentos Comerciales por Pagar a Corto Plazo | 0 | 0 |
| b4) Ingresos por Recuperar a Corto Plazo | 0 | 0 | b2) Documentos con Contratistas por Obras Públicas por Pagar a Corto Plazo | 0 | 0 |
| b5) Deudores por Anticipos de la Tesorería a Corto Plazo | 0 | 0 | b3) Otros Documentos por Pagar a Corto Plazo | 0 | 0 |
| b6) Préstamos Otorgados a Corto Plazo | 0 | 0 | c. Porción a Corto Plazo de la Deuda Pública a Largo Plazo (c=c1+c2) | 0 | 0 |
| b7) Otros Derechos a Recibir Efectivo o Equivalentes a Corto Plazo | 0 | 0 | c1) Porción a Corto Plazo de la Deuda Pública | 0 | 0 |
| c. Derechos a Recibir Bienes o Servicios (c=c1+c2+c3+c4+c5) | 0 | 0 | c2) Porción a Corto Plazo de Arrendamiento Financiero | 0 | 0 |
| c1) Anticipo a Proveedores por Adquisición de Bienes y Prestación de Servicios a Corto Plazo | 0 | 0 | d. Títulos y Valores a Corto Plazo | 0 | 0 |
| c2) Anticipo a Proveedores por Adquisición de Bienes Inmuebles y Muebles a Corto Plazo | 0 | 0 | e. Pasivos Diferidos a Corto Plazo (e=e1+e2+e3) | 0 | 0 |
| c3) Anticipo a Proveedores por Adquisición de Bienes Intangibles a Corto Plazo | 0 | 0 | e1) Ingresos Cobrados por Adelantado a Corto Plazo | 0 | 0 |
| c4) Anticipo a Contratistas por Obras Públicas a Corto Plazo | 0 | 0 | e2) Intereses Cobrados por Adelantado a Corto Plazo | 0 | 0 |
| c5) Otros Derechos a Recibir Bienes o Servicios a Corto Plazo | 0 | 0 | e3) Otros Pasivos Diferidos a Corto Plazo | 0 | 0 |
| d. Inventarios (d=d1+d2+d3+d4+d5) | 0 | 0 | f. Fondos y Bienes de Terceros en Garantía y/o Administración a Corto Plazo (f=f1+f2+f3+f4+f5+f6) | 0 | 0 |
| d1) Inventario de Mercancías para Venta | 0 | 0 | f1) Fondos en Garantía a Corto Plazo | 0 | 0 |
| d2) Inventario de Mercancías Terminadas | 0 | 0 | f2) Fondos en Administración a Corto Plazo | 0 | 0 |
| d3) Inventario de Mercancías en Proceso de Elaboración | 0 | 0 | f3) Fondos Contingentes a Corto Plazo | 0 | 0 |
| d4) Inventario de Materias Primas, Materiales y Suministros para Producción | 0 | 0 | f4) Fondos de Fideicomisos, Mandatos y Contratos Análogos a Corto Plazo | 0 | 0 |
| d5) Bienes en Tránsito | 0 | 0 | f5) Otros Fondos de Terceros en Garantía y/o Administración a Corto Plazo | 0 | 0 |
| e. Almacenes | 30,324,157 | 11,551,097 | f6) Valores y Bienes en Garantía a Corto Plazo | 0 | 0 |
| f. Estimación por Pérdida o Deterioro de Activos Circulantes (f=f1+f2) | 0 | 0 | g. Provisiones a Corto Plazo (g=g1+g2+g3) | 0 | 0 |
| f1) Estimaciones para Cuentas Incobrables por Derechos a Recibir Efectivo o Equivalentes | 0 | 0 | g1) Provisión para Demandas y Juicios a Corto Plazo | 0 | 0 |
| f2) Estimación por Deterioro de Inventarios | 0 | 0 | g2) Provisión para Contingencias a Corto Plazo | 0 | 0 |
| g. Otros Activos Circulantes (g=g1+g2+g3+g4) | 0 | 0 | g3) Otras Provisiones a Corto Plazo | 0 | 0 |
| g1) Valores en Garantía | 0 | 0 | h. Otros Pasivos a Corto Plazo (h=h1+h2+h3) | 83,759 | 80,958 |
| g2) Bienes en Garantía (excluye depósitos de fondos) | 0 | 0 | h1) Ingresos por Clasificar | 0 | 0 |
| g3) Bienes Derivados de Embargos, Decomisos, Aseguramientos y Dación en Pago | 0 | 0 | h2) Recaudación por Participar | 0 | 0 |
| g4) Adquisición con Fondos de Terceros | 0 | 0 | h3) Otros Pasivos Circulantes | 83,759 | 80,958 |
| IA. Total de Activos Circulantes (IA = a + b + c + d + e + f + g) | 583,249,191 | 459,909,156 | IIA. Total de Pasivos Circulantes (IIA = a + b + c + d + e + f + g + h) | 386,643,084 | 316,390,753 |

Continuación

| PODER JUDICIAL DEL ESTADO DE VERACRUZ IV TRIMESTRE 2020 Estado de Situación Financiera Detallado - LDF Al 31 de Diciembre de 2019 y al 31 de Diciembre 2020 (PESOS) | | | | | |
|--|----------------------|-------------------------|--|----------------------|-------------------------|
| Concepto (c) | 2020 | 31 de diciembre de 2019 | Concepto (c) | 2020 | 31 de diciembre de 2019 |
| Activo No Circulante | | | Pasivo No Circulante | | |
| a. Inversiones Financieras a Largo Plazo | 133,928,999 | 89,255,470 | a. Cuentas por Pagar a Largo Plazo | 0 | 0 |
| b. Derechos a Recibir Efectivo o Equivalentes a Largo Plazo | 0 | 0 | b. Documentos por Pagar a Largo Plazo | 0 | 0 |
| c. Bienes Inmuebles, Infraestructura y Construcciones en Proceso | 1,314,858,133 | 1,293,599,095 | c. Deuda Pública a Largo Plazo | 0 | 0 |
| d. Bienes Muebles | 332,247,839 | 299,735,240 | d. Pasivos Diferidos a Largo Plazo | 0 | 0 |
| e. Activos Intangibles | 7,225,402 | 7,223,221 | e. Fondos y Bienes de Terceros en Garantía y/o en Administración a Largo Plazo | 0 | 0 |
| f. Depreciación, Deterioro y Amortización Acumulada de Bienes | 0 | 0 | f. Provisiones a Largo Plazo | 0 | 0 |
| g. Activos Diferidos | 356,160 | 356,160 | IIB. Total de Pasivos No Circulantes (IIB = a + b + c + d + e + f) | 0 | 0 |
| h. Estimación por Pérdida o Deterioro de Activos no Circulantes | 0 | 0 | II. Total del Pasivo (II = IIA + IIB) | 386,643,084 | 316,390,753 |
| i. Otros Activos no Circulantes | 0 | 0 | HACIENDA PÚBLICA/PATRIMONIO | | |
| IB. Total de Activos No Circulantes (IB = a + b + c + d + e + f + g + h + i) | 1,788,616,533 | 1,690,169,187 | IIIA. Hacienda Pública/Patrimonio Contribuido (IIIA = a + b + c) | 96,923,922 | 81,570,564 |
| I. Total del Activo (I = IA + IB) | 2,371,865,725 | 2,150,078,343 | a. Aportaciones | 38,958,692 | 28,958,692 |
| | | | b. Donaciones de Capital | 57,965,230 | 52,611,872 |
| | | | c. Actualización de la Hacienda Pública/Patrimonio | 0 | 0 |
| | | | IIIB. Hacienda Pública/Patrimonio Generado (IIIB = a + b + c + d + e) | 1,888,298,719 | 1,752,117,025 |
| | | | a. Resultados del Ejercicio (Ahorro/ Desahorro) | 137,141,355 | 372,389,970 |
| | | | b. Resultados de Ejercicios Anteriores | 1,403,665,578 | 1,035,476,803 |
| | | | c. Revalúos | 0 | 0 |
| | | | d. Reservas | 0 | 0 |
| | | | e. Rectificaciones de Resultados de Ejercicios Anteriores | 347,491,786 | 344,250,252 |
| | | | IIIC. Exceso o Insuficiencia en la Actualización de la Hacienda Pública/Patrimonio (IIIC=a+b) | 0 | 0 |
| | | | a. Resultado por Posición Monetaria | 0 | 0 |
| | | | b. Resultado por Tenencia de Activos no Monetarios | 0 | 0 |
| | | | III. Total Hacienda Pública/Patrimonio (III = IIIA + IIIB + IIIC) | 1,985,222,641 | 1,833,687,590 |
| | | | IV. Total del Pasivo y Hacienda Pública/Patrimonio (IV = II + III) | 2,371,865,725 | 2,150,078,343 |

Elaboró
C.P. Fernando Sánchez Viveros
Contador General

Revisó
Lic. Mariana Saldana Rojas
Subdirectora de Recursos Financieros

No. Bo.
L.E. Joana Maflén Bautista Flores
Directora General de Administración
del Consejo de la Judicatura

Autorizó
Magda. Isabel Inés Romero Cruz
Presidenta del Tribunal Superior de Justicia
y del Consejo de la Judicatura

PODER JUDICIAL DEL ESTADO DE VERACRUZ
IV TRIMESTRE 2020
Informe Analítico de la Deuda Pública y Otros Pasivos - LDF
Del 1 de Enero al 31 de Diciembre de 2020
(PESOS)

| Denominación de la Deuda Pública y Otros Pasivos (c) | Saldo al 31 de diciembre de 2019 (d) | Disposiciones del Periodo (e) | Amortizaciones del Periodo (f) | Revaluaciones, Reclasificaciones y Otros Ajustes (g) | Saldo Final del Periodo (h) h=d+e-f+g | Pago de Intereses del Periodo (i) | Pago de Comisiones y demás costos asociados durante el Periodo (j) |
|--|--------------------------------------|-------------------------------|--------------------------------|--|--|-----------------------------------|--|
| 1. Deuda Pública (1=A+B) | 0 | 0 | 0 | 0 | 0 | 0 | 0 |
| A. Corto Plazo (A=a1+a2+a3) | 0 | 0 | 0 | 0 | 0 | 0 | 0 |
| a1) Instituciones de Crédito | 0 | 0 | 0 | 0 | 0 | 0 | 0 |
| a2) Títulos y Valores | 0 | 0 | 0 | 0 | 0 | 0 | 0 |
| a3) Arrendamientos Financieros | 0 | 0 | 0 | 0 | 0 | 0 | 0 |
| B. Largo Plazo (B=b1+b2+b3) | 0 | 0 | 0 | 0 | 0 | 0 | 0 |
| b1) Instituciones de Crédito | 0 | 0 | 0 | 0 | 0 | 0 | 0 |
| b2) Títulos y Valores | 0 | 0 | 0 | 0 | 0 | 0 | 0 |
| b3) Arrendamientos Financieros | 0 | 0 | 0 | 0 | 0 | 0 | 0 |
| 2. Otros Pasivos | 316,390,753 | 5,514,877,383 | 5,444,625,052 | 0 | 386,643,084 | 0 | 0 |
| 3. Total de la Deuda Pública y Otros Pasivos (3=1+2) | 316,390,753 | 5,514,877,383 | 5,444,625,052 | 0 | 386,643,084 | 0 | 0 |
| 4. Deuda Contingente 1 (informativo) | 0 | 0 | 0 | 0 | 0 | 0 | 0 |
| A. Deuda Contingente 1 | 0 | 0 | 0 | 0 | 0 | 0 | 0 |
| B. Deuda Contingente 2 | 0 | 0 | 0 | 0 | 0 | 0 | 0 |
| C. Deuda Contingente XX | 0 | 0 | 0 | 0 | 0 | 0 | 0 |
| 5. Valor de Instrumentos Bono Cupón Cero2 (Informativo) | 0 | 0 | 0 | 0 | 0 | 0 | 0 |
| A. Instrumento Bono Cupón Cero 1 | 0 | 0 | 0 | 0 | 0 | 0 | 0 |
| B. Instrumento Bono Cupón Cero 2 | 0 | 0 | 0 | 0 | 0 | 0 | 0 |
| C. Instrumento Bono Cupón Cero XX | 0 | 0 | 0 | 0 | 0 | 0 | 0 |

| Obligaciones a Corto Plazo (k) | Monto Contratado (l) | Plazo Pactado (m) | Tasa de Interés (n) | Comisiones y Costos Relacionados (o) | Tasa Efectiva (p) |
|--|----------------------|-------------------|---------------------|--------------------------------------|-------------------|
| 6. Obligaciones a Corto Plazo (Informativo) | 0 | 0 | 0 | 0 | 0 |
| A. Crédito 1 | 0 | 0 | 0 | 0 | 0 |
| B. Crédito 2 | 0 | 0 | 0 | 0 | 0 |
| C. Crédito XX | 0 | 0 | 0 | 0 | 0 |

Elaboró

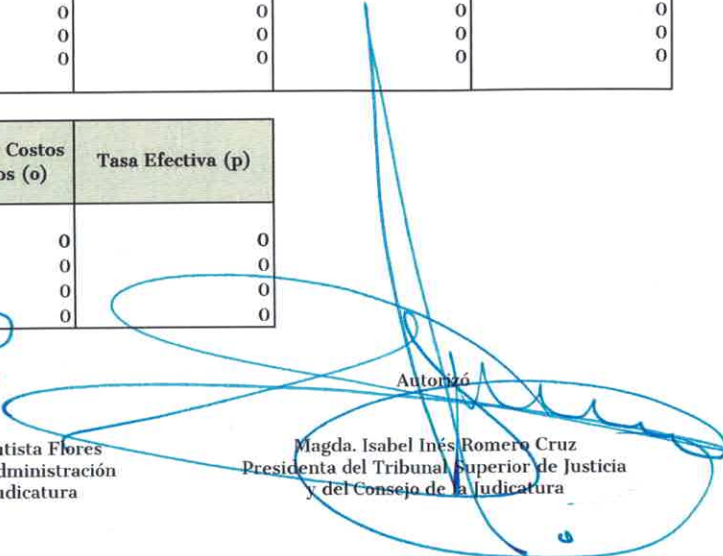
C.P. Fernando Sánchez Viveros
Contador General

Revisó

Lic. Manuela Saldana Rios
Subdirectora de Recursos Financieros

Verbo.

L.E. Joana Marlen Bautista Flores
Directora General de Administración
del Consejo de la Judicatura

Autentizó

Magda. Isabel Inés Romero Cruz
Presidenta del Tribunal Superior de Justicia
y del Consejo de la Judicatura

PODER JUDICIAL DEL ESTADO DE VERACRUZ
IV TRIMESTRE 2020
Informe Análítico de Obligaciones Diferentes de Financiamientos LDF
Del 1 de Enero al 31 de Diciembre de 2020
(PESOS)

| Denominación de las Obligaciones Diferentes de Financiamiento (c) | Fecha del Contrato (d) | Fecha de inicio de operación del proyecto (e) | Fecha de vencimiento (f) | Monto de la inversión pactado (g) | Plazo pactado (h) | Monto Promedio Mensual del pago de la contraprestación (i) | Monto promedio mensual del pago de la contraprestación correspondiente al pago de inversión (j) | Monto pagado de la inversión al 31 de diciembre de 2020 (k) | Monto pagado de la inversión actualizado al 31 de diciembre de 2020 (l) | Saldo pendiente por pagar de la inversión al 31 de diciembre de 2020 (m = g-l) |
|--|------------------------|---|--------------------------|-----------------------------------|-------------------|--|---|---|---|--|
| A. Asociaciones Público Privadas (APP's) (A=a+b+c+d....) | | | | 5,702,432,354 | | 19,008,108 | 14,898,726 | 1,034,822 | 1,172,248 | 5,701,260,106 |
| 1) Planeación y ejecución de la Construcción, Equipamiento, Conservación y Mantenimiento de la Ciudad Judicial en el Municipio de Orizaba | 15-Nov-2018 | 15-Jul-2021 | 30-Jul-2046 | 586,344,622 | 300 Meses | 1,954,482 | 1,583,320 | \$ - | \$ - | 586,344,622 |
| 2) Planeación y ejecución de la Construcción, Equipamiento, Conservación y Mantenimiento de la Ciudad Judicial en el Municipio de Martínez de la Torre | 20-Nov-2018 | 20-Jul-2021 | 04-Ago-2046 | 203,951,045 | 300 Meses | 679,837 | 517,411 | \$ 517,411.00 | \$ 586,124.00 | 203,364,921 |
| 3) Planeación y ejecución de la Construcción, Equipamiento, Conservación y Mantenimiento de la Ciudad Judicial en el Municipio de Tuxpan | 15-Nov-2018 | 15-Jul-2021 | 30-Jul-2046 | 360,585,354 | 300 Meses | 1,201,951 | 961,305 | \$ - | \$ - | 360,585,354 |
| 4) Planeación y ejecución de la Construcción, Equipamiento, Conservación y Mantenimiento de la Ciudad Judicial en el Municipio de Medellín de Bravo | 20-Nov-2018 | 20-Jul-2021 | 04-Ago-2046 | 360,585,354 | 300 Meses | 1,201,951 | 961,305 | \$ - | \$ - | 360,585,354 |
| 5) Planeación y ejecución de la Construcción, Equipamiento, Conservación y Mantenimiento de la Ciudad Judicial en el Municipio de Papantla | 20-Nov-2018 | 20-Jul-2021 | 04-Ago-2046 | 203,951,045 | 300 Meses | 679,837 | 517,411 | \$ 517,411.00 | \$ 586,124.00 | 203,364,921 |
| 6) Planeación y ejecución de la Construcción, Equipamiento, Conservación y Mantenimiento de la Ciudad Judicial en el Municipio de Naolinco | 15-Nov-2018 | 15-Jul-2021 | 30-Jul-2046 | 206,475,652 | 300 Meses | 688,252 | 525,827 | \$ - | \$ - | 206,475,652 |
| 7) Planeación y ejecución de la Construcción, Equipamiento, Conservación y Mantenimiento de la Ciudad Judicial en el Municipio de Minatitlán | 16-Nov-2018 | 16-Jul-2021 | 31-Jul-2046 | 359,339,329 | 300 Meses | 1,197,798 | 957,151 | \$ - | \$ - | 359,339,329 |
| 8) Planeación y ejecución de la Construcción, Equipamiento, Conservación y Mantenimiento de la Ciudad Judicial en el Municipio de Las Choapas | 20-Nov-2018 | 20-Jul-2021 | 04-Ago-2046 | 203,951,045 | 300 Meses | 679,837 | 517,411 | \$ - | \$ - | 203,951,045 |

PODER JUDICIAL DEL ESTADO DE VERACRUZ
IV TRIMESTRE 2020
Informe Análítico de Obligaciones Diferentes de Financiamientos LDF
Del 1 de Enero al 31 de Diciembre de 2020
(PESOS)

| Denominación de las Obligaciones Diferentes de Financiamiento (e) | Fecha del Contrato (d) | Fecha de inicio de operación del proyecto (e) | Fecha de vencimiento (f) | Monto de la inversión pactado (g) | Plazo pactado (h) | Monto Promedio Mensual del pago de la contraprestación (i) | Monto promedio mensual del pago de la contraprestación correspondiente al pago de inversión (j) | Monto pagado de la inversión al 31 de diciembre de 2020 (k) | Monto pagado de la inversión actualizado al 31 de diciembre de 2020 (l) | Saldo pendiente por pagar de la inversión al 31 de diciembre de 2020 (m - g-l) |
|---|------------------------|---|--------------------------|-----------------------------------|-------------------|--|---|---|---|--|
| 9) Planeación y ejecución de la Construcción, Equipamiento, Conservación y Mantenimiento de la Ciudad Judicial en el Municipio de Pueblo Viejo | 20-Nov-2018 | 20-Jul-2021 | 04-Ago-2046 | 203,951,045 | 300 Meses | 679,837 | 517,411 | \$ - | \$ - | 203,951,045 |
| 10) Planeación y ejecución de la Construcción, Equipamiento, Conservación y Mantenimiento de la Ciudad Judicial en el Municipio de Isla | 23-Nov-2018 | 23-Jul-2021 | 30-Jul-2046 | 203,951,045 | 300 Meses | 679,837 | 517,411 | \$ - | \$ - | 203,951,045 |
| 11) Planeación y ejecución de la Construcción, Equipamiento, Conservación y Mantenimiento de la Ciudad Judicial en el Municipio de Tantoyuca | 18-Dic-2018 | 17-Ago-2021 | 01-Sep-2046 | 206,475,652 | 300 Meses | 688,252 | 525,827 | \$ - | \$ - | 206,475,652 |
| 12) Planeación y ejecución de la Construcción, Equipamiento, Conservación y Mantenimiento de la Ciudad Judicial en el Municipio de Huayacocotla | 18-Dic-2018 | 17-Ago-2021 | 01-Sep-2046 | 203,951,045 | 300 Meses | 679,837 | 517,411 | \$ - | \$ - | 203,951,045 |
| 13) Planeación y ejecución de la Construcción, Equipamiento, Conservación y Mantenimiento de la Ciudad Judicial en el Municipio de Álamo | 13-Feb-2019 | 14-Oct-2021 | 28-Oct-2046 | 203,951,045 | 300 Meses | 679,837 | 517,411 | \$ - | \$ - | 203,951,045 |
| 14) Planeación y ejecución de la Construcción, Equipamiento, Conservación y Mantenimiento de la Ciudad Judicial en el Municipio de Ozuluama | 13-Feb-2019 | 14-Oct-2021 | 28-Oct-2046 | 203,951,045 | 300 Meses | 679,837 | 517,411 | \$ - | \$ - | 203,951,045 |
| 15) Planeación y ejecución de la Construcción, Equipamiento, Conservación y Mantenimiento de la Ciudad Judicial en el Municipio de Chicontepec | 15-May-2019 | 13-Ene-2022 | 27-Ene-2047 | 203,951,045 | 300 Meses | 679,837 | 517,411 | \$ - | \$ - | 203,951,045 |
| 16) Planeación y ejecución de la Construcción, Equipamiento, Conservación y Mantenimiento de la Ciudad Judicial en el Municipio de Perote | 15-May-2019 | 13-Ene-2022 | 27-Ene-2047 | 206,475,652 | 300 Meses | 688,252 | 525,827 | \$ - | \$ - | 206,475,652 |

PODER JUDICIAL DEL ESTADO DE VERACRUZ
IV TRIMESTRE 2020
Informe Analítico de Obligaciones Diferentes de Financiamientos LDF
Del 1 de Enero al 31 de Diciembre de 2020
(PESOS)

| Denominación de las Obligaciones Diferentes de Financiamiento (c) | Fecha del Contrato (d) | Fecha de inicio de operación del proyecto (e) | Fecha de vencimiento (f) | Monto de la inversión pactado (g) | Plazo pactado (h) | Monto Promedio Mensual del pago de la contraprestación (i) | Monto promedio mensual del pago de la contraprestación correspondiente al pago de inversión (j) | Monto pagado de la inversión al 31 de diciembre de 2020 (k) | Monto pagado de la inversión actualizado al 31 de diciembre de 2020 (l) | Saldo pendiente por pagar de la inversión al 31 de diciembre de 2020 (m - g-l) |
|--|------------------------|---|--------------------------|-----------------------------------|-------------------|--|---|---|---|--|
| 17) Planeación y ejecución de la Construcción, Equipamiento, Conservación y Mantenimiento de la Ciudad Judicial en el Municipio de Zongolica | 15-May-2019 | 13-Ene-2022 | 27-Ene-2047 | 203,951,045 | 300 Meses | 679,837 | 517,411 | \$ - | \$ - | 203,951,045 |
| 18) Planeación y ejecución de la Construcción, Equipamiento, Conservación y Mantenimiento de la Ciudad Judicial en el Municipio de Tierra Blanca | 12-Jul-2019 | 12-Mar-2022 | 26-Mar-2047 | 203,951,045 | 300 Meses | 679,837 | 517,411 | \$ - | \$ - | 203,951,045 |
| 19) Planeación y ejecución de la Construcción, Equipamiento, Conservación y Mantenimiento de la Ciudad Judicial en el Municipio de Coatzacoalcos | 21-Nov-2019 | 22-Jul-2022 | 05-Ago-2047 | 586,344,622 | 300 Meses | 1,954,482 | 1,583,320 | \$ - | \$ - | 586,344,622 |
| 20) Planeación y ejecución de la Construcción, Equipamiento, Conservación y Mantenimiento de la Ciudad Judicial en el Municipio de Poza Rica | 22-Nov-2019 | 23-Jul-2022 | 06-Ago-2047 | 586,344,622 | 300 Meses | 1,954,482 | 1,583,320 | \$ - | \$ - | 586,344,622 |
| B. Otros Instrumentos (B=a+b+c+d) | | | | 0 | | 0 | 0 | 0 | 0 | 0 |
| a) Otro Instrumento 1 | | | | 0 | | 0 | 0 | 0 | 0 | 0 |
| b) Otro Instrumento 2 | | | | 0 | | 0 | 0 | 0 | 0 | 0 |
| c) Otro Instrumento 3 | | | | 0 | | 0 | 0 | 0 | 0 | 0 |
| d) Otro Instrumento XX | | | | 0 | | 0 | 0 | 0 | 0 | 0 |
| C. Total de Obligaciones Diferentes de Financiamiento (C=A+B) | | | | 5,702,432,354 | | 19,008,108 | 14,898,726 | 1,034,822 | 1,172,248 | 5,701,260,106 |

Elaboró
C.P. Fernando Sánchez Viveros
Contador General

Revisó
Lic. Maquela Saldana Rios
Subdirectora de Recursos Financieros

C. Co.
L.E. Joana Marlen Bautista Flores
Directora General de Administración
del Consejo de la Judicatura

Autorizó
Magda. Isabel Inés Romero Cruz
Presidenta del Tribunal Superior de Justicia
y del Consejo de la Judicatura

PODER JUDICIAL DEL ESTADO DE VERACRUZ DE IGNACIO DE LA LLAVE
Cuarto Trimestre

Balance Presupuestario - LDF
Del 1 de enero al 31 de diciembre de 2020
(PESOS)

| Concepto (c) | Estimado/ Aprobado (d) | Devengado | Recaudado/ Pagado |
|--|---------------------------|----------------------|----------------------|
| A. Ingresos Totales (A = A1+A2+A3) | 1,895,400,865 | 1,919,624,471 | 1,919,624,471 |
| A1. Ingresos de Libre Disposición | 1,874,137,104 | 1,898,360,710 | 1,898,360,710 |
| A2. Transferencias Federales Etiquetadas | 21,263,761 | 21,263,761 | 21,263,761 |
| A3. Financiamiento Neto | 0 | 0 | 0 |
| B. Egresos Presupuestarios (B = B1+B2) | 1,895,400,865 | 1,900,299,853 | 1,780,023,883 |
| B1. Gasto No Etiquetado (sin incluir Amortización de la Deuda Pública) | 1,874,137,104 | 1,879,169,048 | 1,766,729,960 |
| B2. Gasto Etiquetado (sin incluir Amortización de la Deuda Pública) | 21,263,761 | 21,130,805 | 13,293,923 |
| C. Remanentes del Ejercicio Anterior (C = C1 + C2) | 5,001,311 | 5,001,311 | 5,001,311 |
| C1. Remanentes de Ingresos de Libre Disposición aplicados en el periodo | 5,001,311 | 5,001,311 | 5,001,311 |
| C2. Remanentes de Transferencias Federales Etiquetadas aplicados en el periodo | 0 | 0 | 0 |
| I. Balance Presupuestario (I = A - B + C) | 5,001,311 | 24,325,929 | 144,601,900 |
| II. Balance Presupuestario sin Financiamiento Neto (II = I - A3) | 5,001,311 | 24,325,929 | 144,601,900 |
| III. Balance Presupuestario sin Financiamiento Neto y sin Remanentes del Ejercicio Anterior (III= II - C) | 0 | 19,324,618 | 139,600,589 |

| Concepto | Aprobado | Devengado | Pagado |
|--|----------|-------------------|--------------------|
| E. Intereses, Comisiones y Gastos de la Deuda (E = E1+E2) | 0 | 0 | 0 |
| E1. Intereses, Comisiones y Gastos de la Deuda con Gasto No Etiquetado | 0 | 0 | 0 |
| E2. Intereses, Comisiones y Gastos de la Deuda con Gasto Etiquetado | 0 | 0 | 0 |
| IV. Balance Primario (IV = III + E) | 0 | 19,324,618 | 139,600,589 |

| Concepto | Estimado/ Aprobado | Devengado | Recaudado/ Pagado |
|---|-----------------------|-----------|----------------------|
| F. Financiamiento (F = F1 + F2) | 0 | 0 | 0 |
| F1. Financiamiento con Fuente de Pago de Ingresos de Libre Disposición | 0 | 0 | 0 |
| F2. Financiamiento con Fuente de Pago de Transferencias Federales Etiquetadas | 0 | 0 | 0 |
| G. Amortización de la Deuda (G = G1 + G2) | 0 | 0 | 0 |
| G1. Amortización de la Deuda Pública con Gasto No Etiquetado | 0 | 0 | 0 |
| G2. Amortización de la Deuda Pública con Gasto Etiquetado | 0 | 0 | 0 |
| A3. Financiamiento Neto (A3 = F - G) | 0 | 0 | 0 |


PODER JUDICIAL DEL ESTADO DE VERACRUZ DE IGNACIO DE LA LLAVE
Cuarto Trimestre

Balance Presupuestario - LDF
Del 1 de enero al 31 de diciembre de 2020
(PESOS)


| Concepto | Estimado/ Aprobado | Devengado | Recaudado/ Pagado |
|---|-----------------------|---------------|----------------------|
| A1. Ingresos de Libre Disposición | 1,874,137,104 | 1,898,360,710 | 1,898,360,710 |
| A3.1 Financiamiento Neto con Fuente de Pago de Ingresos de Libre Disposición (A3.1 = F1 - G1) | 0 | 0 | 0 |
| F1. Financiamiento con Fuente de Pago de Ingresos de Libre Disposición | 0 | 0 | 0 |
| G1. Amortización de la Deuda Pública con Gasto No Etiquetado | 0 | 0 | 0 |
| B1. Gasto No Etiquetado (sin incluir Amortización de la Deuda Pública) | 1,874,137,104 | 1,879,169,048 | 1,766,729,960 |
| CI. Remanentes de Ingresos de Libre Disposición aplicados en el periodo | 5,001,311 | 5,001,311 | 5,001,311 |
| V. Balance Presupuestario de Recursos Disponibles (V = A1 + A3.1 - B 1 + CI) | 5,001,311 | 24,192,973 | 136,632,061 |
| VI. Balance Presupuestario de Recursos Disponibles sin Financiamiento Neto (VI = V - A3.1) | 5,001,311 | 24,192,973 | 136,632,061 |

| Concepto | Estimado/ Aprobado | Devengado | Recaudado/ Pagado |
|--|-----------------------|------------|----------------------|
| A2. Transferencias Federales Etiquetadas | 21,263,761 | 21,263,761 | 21,263,761 |
| A3.2 Financiamiento Neto con Fuente de Pago de Transferencias Federales Etiquetadas (A3.2 = F2 - G2) | 0 | 0 | 0 |
| F2. Financiamiento con Fuente de Pago de Transferencias Federales Etiquetadas | 0 | 0 | 0 |
| G2. Amortización de la Deuda Pública con Gasto Etiquetado | 0 | 0 | 0 |
| B2. Gasto Etiquetado (sin incluir Amortización de la Deuda Pública) | 21,263,761 | 21,130,805 | 13,293,923 |
| C2. Remanentes de Transferencias Federales Etiquetadas aplicados en el periodo | 0 | 0 | 0 |
| VII. Balance Presupuestario de Recursos Etiquetados (VII = A2 + A3.2 - B2 + C2) | 0 | 132,956 | 7,969,838 |
| VIII. Balance Presupuestario de Recursos Etiquetados sin Financiamiento Neto (VIII= VII-A3.2). | 0 | 132,956 | 7,969,838 |


Elaboró


L.C. Diana Adiyedh Cruz Villegas
Jefa del Departamento de Programación
y Presupuesto


Revisó


Lic. Manuela Saldaña Ríos
Subdirectora de Recursos Financieros

V°B°


L.E. Jagna Marlen Bautista Flores
Directora General de Administración del
Consejo de la Judicatura

Autorizó


Magda. Isabel Inés Romero Cruz
Presidenta del Tribunal Superior
de Justicia y del Consejo de la Judicatura

PODER JUDICIAL DEL ESTADO DE VERACRUZ DE IGNACIO DE LA LLAVE

Cuarto Trimestre

Estado Analítico de Ingresos Detallado - LDF

Del 1 de enero al 31 de diciembre de 2020

(PESOS)

| Concepto (c) | Ingreso | | | | | Diferencia (e) |
|--|----------------------|--------------------------------|----------------------|----------------------|----------------------|-------------------|
| | Estimado (d) | Ampliaciones/ (Reducciones) | Modificado | Devengado | Recaudado | |
| Ingresos de Libre Disposición | | | | | | |
| A. Impuestos | 0 | 0 | 0 | 0 | 0 | 0 |
| B. Cuotas y Aportaciones de Seguridad Social | 0 | 0 | 0 | 0 | 0 | 0 |
| C. Contribuciones de Mejoras | 0 | 0 | 0 | 0 | 0 | 0 |
| D. Derechos | 0 | 0 | 0 | 0 | 0 | 0 |
| E. Productos | 0 | 7,782,520 | 7,782,520 | 7,782,520 | 7,782,520 | 7,782,520 |
| F. Aprovechamientos | 0 | 0 | 0 | 0 | 0 | 0 |
| G. Ingresos por Ventas de Bienes y Prestaciones de Servicios | 0 | 3,048,600 | 3,048,600 | 1,851,600 | 1,851,600 | 1,851,600 |
| H. Participaciones (H=h1+h2+h3+h4+h5+h6+h7+h8+h9+h10+h11) | 0 | 0 | 0 | 0 | 0 | 0 |
| h1) Fondo General de Participaciones | 0 | 0 | 0 | 0 | 0 | 0 |
| h2) Fondo de Fomento Municipal | 0 | 0 | 0 | 0 | 0 | 0 |
| h3) Fondo de Fiscalización y Recaudación | 0 | 0 | 0 | 0 | 0 | 0 |
| h4) Fondo de Compensación | 0 | 0 | 0 | 0 | 0 | 0 |
| h5) Fondo de Extracción de Hidrocarburos | 0 | 0 | 0 | 0 | 0 | 0 |
| h6) Impuesto Especial Sobre Producción y Servicios | 0 | 0 | 0 | 0 | 0 | 0 |
| h7) 0.136% de la Recaudación Federal Participable | 0 | 0 | 0 | 0 | 0 | 0 |
| h8) 3.17% Sobre Extracción de Petróleo | 0 | 0 | 0 | 0 | 0 | 0 |
| h9) Gasolinas y Diésel | 0 | 0 | 0 | 0 | 0 | 0 |
| h10) Fondo del Impuesto Sobre la Renta | 0 | 0 | 0 | 0 | 0 | 0 |
| h11) Fondo de Estabilización de los Ingresos de las Entidades Federativas | 0 | 0 | 0 | 0 | 0 | 0 |
| I. Incentivos Derivados de la Colaboración Fiscal (I=i1+i2+i3+i4+i5) | 0 | 0 | 0 | 0 | 0 | 0 |
| i1) Tenencia o Uso de Vehículos | 0 | 0 | 0 | 0 | 0 | 0 |
| i2) Fondo de Compensación ISAN | 0 | 0 | 0 | 0 | 0 | 0 |
| i3) Impuesto Sobre Automóviles Nuevos | 0 | 0 | 0 | 0 | 0 | 0 |
| i4) Fondo de Compensación de Repecos- Intermedios | 0 | 0 | 0 | 0 | 0 | 0 |
| i5) Otros Incentivos Económicos | 0 | 0 | 0 | 0 | 0 | 0 |
| J. Transferencias y Asignaciones | 1,874,137,104 | 14,589,486 | 1,888,726,590 | 1,888,726,590 | 1,888,726,590 | 14,589,486 |
| K. Convenios | 0 | 0 | 0 | 0 | 0 | 0 |
| kl) Otros Convenios y Subsidios | 0 | 0 | 0 | 0 | 0 | 0 |
| L. Otros Ingresos de Libre Disposición (L=l1+l2) | 0 | 0 | 0 | 0 | 0 | 0 |
| l1) Participaciones en Ingresos Locales | 0 | 0 | 0 | 0 | 0 | 0 |
| l2) Otros Ingresos de Libre Disposición | 0 | 0 | 0 | 0 | 0 | 0 |
| I. Total de Ingresos de Libre Disposición (I=A+B+C+D+E+F+G+H+I+J+K+L) | 1,874,137,104 | 25,420,606 | 1,899,557,710 | 1,898,360,710 | 1,898,360,710 | 24,223,606 |
| Ingresos Excedentes de Ingresos de Libre Disposición | 0 | 0 | 0 | 0 | 0 | 0 |
| Transferencias Federales Etiquetadas | | | | | | |
| A. Aportaciones (A=a1+a2+a3+a4+a5+a6+a7+a8) | 21,263,761 | 0 | 21,263,761 | 21,263,761 | 21,263,761 | 0 |
| a1) Fondo de Aportaciones para la Nómina Educativa y Gasto Operativo | 0 | 0 | 0 | 0 | 0 | 0 |

PODER JUDICIAL DEL ESTADO DE VERACRUZ DE IGNACIO DE LA LLAVE
Cuarto Trimestre

Estado Analítico de Ingresos Detallado - LDF
Del 1 de enero al 31 de diciembre de 2020
(PESOS)

| Concepto (c) | Ingreso | | | | | Diferencia (e) |
|---|---------------|--------------------------------|---------------|---------------|---------------|----------------|
| | Estimado (d) | Ampliaciones/ (Reducciones) | Modificado | Devengado | Recaudado | |
| a2) Fondo de Aportaciones para los Servicios de Salud | 0 | 0 | 0 | 0 | 0 | 0 |
| a3) Fondo de Aportaciones para la Infraestructura Social | 0 | 0 | 0 | 0 | 0 | 0 |
| a4) Fondo de Aportaciones para el Fortalecimiento de los Municipios y de las Demarcaciones Territoriales del Distrito Federal | 0 | 0 | 0 | 0 | 0 | 0 |
| a5) Fondo de Aportaciones Múltiples | 0 | 0 | 0 | 0 | 0 | 0 |
| a6) Fondo de Aportaciones para la Educación Tecnológica y de Adultos | 0 | 0 | 0 | 0 | 0 | 0 |
| a7) Fondo de Aportaciones para la Seguridad Pública de los Estados y del Distrito Federal | 21,263,761 | 0 | 21,263,761 | 21,263,761 | 21,263,761 | 0 |
| a8) Fondo de Aportaciones para el Fortalecimiento de las Entidades Federativas | 0 | 0 | 0 | 0 | 0 | 0 |
| B. Convenios (B=b1+b2+b3+b4) | 0 | 0 | 0 | 0 | 0 | 0 |
| b1) Convenios de Protección Social en Salud | 0 | 0 | 0 | 0 | 0 | 0 |
| b2) Convenios de Descentralización | 0 | 0 | 0 | 0 | 0 | 0 |
| b3) Convenios de Reasignación | 0 | 0 | 0 | 0 | 0 | 0 |
| b4) Otros Convenios y Subsidios | 0 | 0 | 0 | 0 | 0 | 0 |
| C. Fondos Distintos de Aportaciones (C=c1+c2) | 0 | 0 | 0 | 0 | 0 | 0 |
| c1) Fondo para Entidades Federativas y Municipios Productores de Hidrocarburos | 0 | 0 | 0 | 0 | 0 | 0 |
| c2) Fondo Minero | 0 | 0 | 0 | 0 | 0 | 0 |
| D. Transferencias, Asignaciones, Subsidios y Subvenciones, y Pensiones y Jubilaciones | 0 | 0 | 0 | 0 | 0 | 0 |
| E. Otras Transferencias Federales Etiquetadas | 0 | 0 | 0 | 0 | 0 | 0 |
| II. Total de Transferencias Federales Etiquetadas (II = A + B + C + D + E) | 21,263,761 | 0 | 21,263,761 | 21,263,761 | 21,263,761 | 0 |
| III. Ingresos Derivados de Financiamientos (III = A) | 0 | 0 | 0 | 0 | 0 | 0 |
| A. Ingresos Derivados de Financiamientos | 0 | 0 | 0 | 0 | 0 | 0 |
| IV. Total de Ingresos (IV = I + II + III) | 1,895,400,865 | 25,420,606 | 1,920,821,471 | 1,919,624,471 | 1,919,624,471 | 24,223,606 |
| Datos Informativos | | | | | | |
| 1. Ingresos Derivados de Financiamientos con Fuente de Pago de Ingresos de Libre Disposición | 0 | 0 | 0 | 0 | 0 | 0 |
| 2. Ingresos Derivados de Financiamientos con Fuente de Pago de Transferencias Federales Etiquetadas | 0 | 0 | 0 | 0 | 0 | 0 |
| 3. Ingresos Derivados de Financiamientos (3 = 1 + 2) | 0 | 0 | 0 | 0 | 0 | 0 |

Elaboró

L.C. Diana Milvedh Cruz Villegas
Jefa del Departamento de Programación y Presupuesto

Revisó

Lic. Manuela Saldana Rios
Subdirectora de Recursos Financieros

V.B.

L.E. Joana Marlen Bautista Flores
Directora General de Administración del Consejo de la Judicatura

Autorizó

Magda. Isabel Inés Romero Cruz
Presidenta del Tribunal Superior de Justicia y del Consejo de la Judicatura

PODER JUDICIAL DEL ESTADO DE VERACRUZ DE IGNACIO DE LA LLAVE

Cuarto Trimestre

Estado Analítico del Ejercicio del Presupuesto de Egresos Detallado - LDF

Clasificación por Objeto del Gasto (Capítulo y Concepto)

Del 1 de enero al 31 de diciembre de 2020

(PESOS)

| Concepto (c) | Egresos | | | | | Subejercicio (e) |
|---|----------------------|--------------------------------|----------------------|----------------------|----------------------|-------------------|
| | Aprobado (d) | Ampliaciones/ (Reducciones) | Modificado | Devengado | Pagado | |
| I. Gasto No Etiquetado (I=A+B+C+D+E+F+G+H+I) | 1,874,137,104 | 25,420,606 | 1,899,557,710 | 1,879,169,048 | 1,766,729,960 | 20,388,662 |
| A. Servicios Personales (A=a1+a2+a3+a4+a5+a6+a7) | 1,438,105,007 | 91,819,970 | 1,529,924,977 | 1,529,914,642 | 1,524,712,383 | 10,335 |
| a1) Remuneraciones al Personal de Carácter Permanente | 324,749,912 | 2,220,578 | 326,970,490 | 326,970,490 | 326,970,490 | 0 |
| a2) Remuneraciones al Personal de Carácter Transitorio | 54,893,842 | -1,539,322 | 53,354,520 | 53,354,520 | 53,354,520 | 0 |
| a3) Remuneraciones Adicionales y Especiales | 95,710,183 | -627,333 | 95,082,850 | 95,082,850 | 95,082,850 | 0 |
| a4) Seguridad Social | 84,489,315 | -18,588,855 | 65,900,460 | 65,890,831 | 63,449,695 | 9,629 |
| a5) Otras Prestaciones Sociales y Económicas | 837,064,682 | 106,960,661 | 944,025,343 | 944,024,636 | 941,263,514 | 706 |
| a6) Previsiones | 0 | 0 | 0 | 0 | 0 | 0 |
| a7) Pago de Estímulos a Servidores Públicos | 41,197,073 | 3,394,241 | 44,591,314 | 44,591,314 | 44,591,314 | 0 |
| B. Materiales y Suministros (B=b1+b2+b3+b4+b5+b6+b7+b8+b9) | 40,984,741 | -64,439 | 40,920,302 | 40,918,911 | 40,778,770 | 1,392 |
| b1) Materiales de Administración, Emisión de Documentos y Artículos Oficiales | 20,953,929 | 547,777 | 21,501,706 | 21,501,706 | 21,500,180 | 0 |
| b2) Alimentos y Utensilios | 1,371,808 | -379,170 | 992,638 | 992,638 | 989,901 | 0 |
| b3) Materias Primas y Materiales de Producción y Comercialización | 0 | 0 | 0 | 0 | 0 | 0 |
| b4) Materiales y Artículos de Construcción y de Reparación | 3,057,634 | -2,000,590 | 1,057,044 | 1,057,044 | 983,003 | 0 |
| b5) Productos Químicos, Farmacéuticos y de Laboratorio | 697,291 | 8,329,267 | 9,026,558 | 9,026,558 | 9,026,230 | 0 |
| b6) Combustibles, Lubricantes y Aditivos | 9,942,020 | -3,582,898 | 6,359,122 | 6,359,122 | 6,341,256 | 0 |
| b7) Vestuario, Blancos, Prendas de Protección y Artículos Deportivos | 914,926 | -244,121 | 670,805 | 670,805 | 670,805 | 0 |
| b8) Materiales y Suministros Para Seguridad | 0 | 0 | 0 | 0 | 0 | 0 |
| b9) Herramientas, Refacciones y Accesorios Menores | 4,047,133 | -2,734,703 | 1,312,430 | 1,311,038 | 1,267,396 | 1,392 |
| C. Servicios Generales (C=c1+c2+c3+c4+c5+c6+c7+c8+c9) | 232,696,584 | -90,054,919 | 142,641,665 | 134,641,368 | 110,419,478 | 8,000,297 |
| c1) Servicios Básicos | 65,377,466 | -42,635,259 | 22,742,207 | 22,742,207 | 21,368,761 | 0 |
| c2) Servicios de Arrendamiento | 52,040,805 | -24,058,244 | 27,982,561 | 25,665,139 | 13,218,256 | 2,317,422 |
| c3) Servicios Profesionales, Científicos, Técnicos y Otros Servicios | 30,463,156 | -10,971,479 | 19,491,677 | 17,001,253 | 17,001,253 | 2,490,424 |
| c4) Servicios Financieros, Bancarios y Comerciales | 3,201,818 | -170,613 | 3,031,205 | 2,274,834 | 2,273,718 | 756,371 |
| c5) Servicios de Instalación, Reparación, Mantenimiento y Conservación | 21,825,940 | 607,732 | 22,433,672 | 20,171,402 | 18,271,447 | 2,262,270 |
| c6) Servicios de Comunicación Social y Publicidad | 8,112,549 | -7,526,943 | 585,606 | 577,114 | 577,114 | 8,492 |
| c7) Servicios de Traslado y Viáticos | 6,394,920 | -4,026,953 | 2,367,967 | 2,202,650 | 2,161,309 | 165,317 |
| c8) Servicios Oficiales | 2,538,800 | -675,279 | 1,863,521 | 1,863,521 | 1,863,521 | 0 |
| c9) Otros Servicios Generales | 42,741,130 | -597,879 | 42,143,251 | 42,143,250 | 33,684,101 | 1 |
| D. Transferencias, Asignaciones, Subsidios y Otras Ayudas (D=d1+d2+d3+d4+d5+d6+d7+d8+d9) | 51,198,960 | -564,900 | 50,634,060 | 50,634,060 | 50,634,060 | 0 |
| d1) Transferencias Internas y Asignaciones al Sector Público | 47,500,000 | 0 | 47,500,000 | 47,500,000 | 47,500,000 | 0 |
| d2) Transferencias al Resto del Sector Público | 0 | 0 | 0 | 0 | 0 | 0 |
| d3) Subsidios y Subvenciones | 0 | 0 | 0 | 0 | 0 | 0 |
| d4) Ayudas Sociales | 3,698,960 | -564,900 | 3,134,060 | 3,134,060 | 3,134,060 | 0 |
| d5) Pensiones y Jubilaciones | 0 | 0 | 0 | 0 | 0 | 0 |
| d6) Transferencias a Fideicomisos, Mandatos y Otros Análogos | 0 | 0 | 0 | 0 | 0 | 0 |
| d7) Transferencias a la Seguridad Social | 0 | 0 | 0 | 0 | 0 | 0 |
| d8) Donativos | 0 | 0 | 0 | 0 | 0 | 0 |
| d9) Transferencias al Exterior | 0 | 0 | 0 | 0 | 0 | 0 |
| E. Bienes Muebles, Inmuebles e Intangibles (E=e1+e2+e3+e4+e5+e6+e7+e8+e9) | 38,579,970 | 7,483,695 | 46,063,665 | 33,687,027 | 21,185,268 | 12,376,638 |

PODER JUDICIAL DEL ESTADO DE VERACRUZ DE IGNACIO DE LA LLAVE
Cuarto Trimestre

Estado Analítico del Ejercicio del Presupuesto de Egresos Detallado - LDF
Clasificación por Objeto del Gasto (Capítulo y Concepto)
Del 1 de enero al 31 de diciembre de 2020
(PESOS)

| Concepto (c) | Egresos | | | | | Subejercicio (e) |
|--|-------------------|--------------------------------|-------------------|-------------------|-------------------|------------------|
| | Aprobado (d) | Ampliaciones/ (Reducciones) | Modificado | Devengado | Pagado | |
| e1) Mobiliario y Equipo de Administración | 17,044,160 | 12,000,551 | 29,044,711 | 16,668,073 | 16,448,860 | 12,376,638 |
| e2) Mobiliario y Equipo Educativo y Recreativo | 12,763,700 | -3,040,670 | 9,723,030 | 9,723,030 | 6,389 | 0 |
| e3) Equipo e Instrumental Médico y de Laboratorio | 21,500 | 90,257 | 111,757 | 111,757 | 111,757 | 0 |
| e4) Vehículos y Equipo de Transporte | 1,300,000 | -161,200 | 1,138,800 | 1,138,800 | 1,138,800 | 0 |
| e5) Equipo de Defensa y Seguridad | 214,500 | -214,500 | 0 | 0 | 0 | 0 |
| e6) Maquinaria, Otros Equipos y Herramientas | 6,772,110 | -1,901,172 | 4,870,938 | 4,870,938 | 3,477,281 | 0 |
| e7) Activos Biológicos | 0 | 0 | 0 | 0 | 0 | 0 |
| e8) Bienes Inmuebles | 0 | 1,172,247 | 1,172,247 | 1,172,247 | 0 | 0 |
| e9) Activos Intangibles | 464,000 | -461,819 | 2,181 | 2,181 | 2,181 | 0 |
| F. Inversión Pública (F=f1+f2+f3) | 41,380,949 | -41,380,949 | 0 | 0 | 0 | 0 |
| f1) Obra Pública en Bienes de Dominio Público | 0 | 0 | 0 | 0 | 0 | 0 |
| f2) Obra Pública en Bienes Propios | 41,380,949 | -41,380,949 | 0 | 0 | 0 | 0 |
| f3) Proyectos Productivos y Acciones de Fomento | 0 | 0 | 0 | 0 | 0 | 0 |
| G. Inversiones Financieras y Otras Provisiones (G=g1+g2+g3+g4+g5+g6+g7) | 31,190,893 | 58,182,147 | 89,373,040 | 89,373,040 | 19,000,000 | 0 |
| g1) Inversiones Para el Fomento de Actividades Productivas | 0 | 0 | 0 | 0 | 0 | 0 |
| g2) Acciones y Participaciones de Capital | 0 | 0 | 0 | 0 | 0 | 0 |
| g3) Compra de Títulos y Valores | 0 | 0 | 0 | 0 | 0 | 0 |
| g4) Concesión de Préstamos | 0 | 0 | 0 | 0 | 0 | 0 |
| g5) Inversiones en Fideicomisos, Mandatos y Otros Análogos | 0 | 0 | 0 | 0 | 0 | 0 |
| Fideicomiso de Desastres Naturales (Informativo) | 31,190,893 | 58,182,147 | 89,373,040 | 89,373,040 | 19,000,000 | 0 |
| g6) Otras Inversiones Financieras | 0 | 0 | 0 | 0 | 0 | 0 |
| g7) Provisiones para Contingencias y Otras Erogaciones Especiales | 0 | 0 | 0 | 0 | 0 | 0 |
| H. Participaciones y Aportaciones (H=h1+h2+h3) | 0 | 0 | 0 | 0 | 0 | 0 |
| h1) Participaciones | 0 | 0 | 0 | 0 | 0 | 0 |
| h2) Aportaciones | 0 | 0 | 0 | 0 | 0 | 0 |
| h3) Convenios | 0 | 0 | 0 | 0 | 0 | 0 |
| I. Deuda Pública (I=i1+i2+i3+i4+i5+i6+i7) | 0 | 0 | 0 | 0 | 0 | 0 |
| i1) Amortización de la Deuda Pública | 0 | 0 | 0 | 0 | 0 | 0 |
| i2) Intereses de la Deuda Pública | 0 | 0 | 0 | 0 | 0 | 0 |
| i3) Comisiones de la Deuda Pública | 0 | 0 | 0 | 0 | 0 | 0 |
| i4) Gastos de la Deuda Pública | 0 | 0 | 0 | 0 | 0 | 0 |
| i5) Costo por Coberturas | 0 | 0 | 0 | 0 | 0 | 0 |
| i6) Apoyos Financieros | 0 | 0 | 0 | 0 | 0 | 0 |
| i7) Adeudos de Ejercicios Fiscales Anteriores (ADEFAS) | 0 | 0 | 0 | 0 | 0 | 0 |
| II. Gasto Etiquetado (II=A+B+C+D+E+F+G+H+I) | 21,263,761 | 0 | 21,263,761 | 21,130,805 | 13,293,923 | 132,956 |
| A. Servicios Personales (A=a1+a2+a3+a4+a5+a6+a7) | 0 | 0 | 0 | 0 | 0 | 0 |
| a1) Remuneraciones al Personal de Carácter Permanente | 0 | 0 | 0 | 0 | 0 | 0 |
| a2) Remuneraciones al Personal de Carácter Transitorio | 0 | 0 | 0 | 0 | 0 | 0 |
| a3) Remuneraciones Adicionales y Especiales | 0 | 0 | 0 | 0 | 0 | 0 |
| a4) Seguridad Social | 0 | 0 | 0 | 0 | 0 | 0 |
| a5) Otras Prestaciones Sociales y Económicas | 0 | 0 | 0 | 0 | 0 | 0 |
| a6) Previsiones | 0 | 0 | 0 | 0 | 0 | 0 |
| a7) Pago de Estímulos a Servidores Públicos | 0 | 0 | 0 | 0 | 0 | 0 |
| B. Materiales y Suministros (B=b1+b2+b3+b4+b5+b6+b7+b8+b9) | 0 | 0 | 0 | 0 | 0 | 0 |

PODER JUDICIAL DEL ESTADO DE VERACRUZ DE IGNACIO DE LA LLAVE

Cuarto Trimestre

Estado Analítico del Ejercicio del Presupuesto de Egresos Detallado - LDF

Clasificación por Objeto del Gasto (Capítulo y Concepto)

Del 1 de enero al 31 de diciembre de 2020

(PESOS)

| Concepto (c) | Egresos | | | | | Subejercicio (e) |
|---|-------------------|--------------------------------|-------------------|-------------------|-------------------|------------------|
| | Aprobado (d) | Ampliaciones/ (Reducciones) | Modificado | Devengado | Pagado | |
| b1) Materiales de Administración, Emisión de Documentos y Artículos Oficiales | 0 | 0 | 0 | 0 | 0 | 0 |
| b2) Alimentos y Utensilios | 0 | 0 | 0 | 0 | 0 | 0 |
| b3) Materias Primas y Materiales de Producción y Comercialización | 0 | 0 | 0 | 0 | 0 | 0 |
| b4) Materiales y Artículos de Construcción y de Reparación | 0 | 0 | 0 | 0 | 0 | 0 |
| b5) Productos Químicos, Farmacéuticos y de Laboratorio | 0 | 0 | 0 | 0 | 0 | 0 |
| b6) Combustibles, Lubricantes y Aditivos | 0 | 0 | 0 | 0 | 0 | 0 |
| b7) Vestuario, Blancos, Prendas de Protección y Artículos Deportivos | 0 | 0 | 0 | 0 | 0 | 0 |
| b8) Materiales y Suministros Para Seguridad | 0 | 0 | 0 | 0 | 0 | 0 |
| b9) Herramientas, Refacciones y Accesorios Menores | 0 | 0 | 0 | 0 | 0 | 0 |
| C. Servicios Generales (C=c1+c2+c3+c4+c5+c6+c7+c8+c9) | 0 | 0 | 0 | 0 | 0 | 0 |
| c1) Servicios Básicos | 0 | 0 | 0 | 0 | 0 | 0 |
| c2) Servicios de Arrendamiento | 0 | 0 | 0 | 0 | 0 | 0 |
| c3) Servicios Profesionales, Científicos, Técnicos y Otros Servicios | 0 | 0 | 0 | 0 | 0 | 0 |
| c4) Servicios Financieros, Bancarios y Comerciales | 0 | 0 | 0 | 0 | 0 | 0 |
| c5) Servicios de Instalación, Reparación, Mantenimiento y Conservación | 0 | 0 | 0 | 0 | 0 | 0 |
| c6) Servicios de Comunicación Social y Publicidad | 0 | 0 | 0 | 0 | 0 | 0 |
| c7) Servicios de Traslado y Viáticos | 0 | 0 | 0 | 0 | 0 | 0 |
| c8) Servicios Oficiales | 0 | 0 | 0 | 0 | 0 | 0 |
| c9) Otros Servicios Generales | 0 | 0 | 0 | 0 | 0 | 0 |
| D. Transferencias, Asignaciones, Subsidios y Otras Ayudas (D=d1+d2+d3+d4+d5+d6+d7+d8+d9) | 0 | 0 | 0 | 0 | 0 | 0 |
| d1) Transferencias Internas y Asignaciones al Sector Público | 0 | 0 | 0 | 0 | 0 | 0 |
| d2) Transferencias al Resto del Sector Público | 0 | 0 | 0 | 0 | 0 | 0 |
| d3) Subsidios y Subvenciones | 0 | 0 | 0 | 0 | 0 | 0 |
| d4) Ayudas Sociales | 0 | 0 | 0 | 0 | 0 | 0 |
| d5) Pensiones y Jubilaciones | 0 | 0 | 0 | 0 | 0 | 0 |
| d6) Transferencias a Fideicomisos, Mandatos y Otros Análogos | 0 | 0 | 0 | 0 | 0 | 0 |
| d7) Transferencias a la Seguridad Social | 0 | 0 | 0 | 0 | 0 | 0 |
| d8) Donativos | 0 | 0 | 0 | 0 | 0 | 0 |
| d9) Transferencias al Exterior | 0 | 0 | 0 | 0 | 0 | 0 |
| E. Bienes Muebles, Inmuebles e Intangibles (E=e1+e2+e3+e4+e5+e6+e7+e8+e9) | 0 | 0 | 0 | 0 | 0 | 0 |
| e1) Mobiliario y Equipo de Administración | 0 | 0 | 0 | 0 | 0 | 0 |
| e2) Mobiliario y Equipo Educativo y Recreativo | 0 | 0 | 0 | 0 | 0 | 0 |
| e3) Equipo e Instrumental Médico y de Laboratorio | 0 | 0 | 0 | 0 | 0 | 0 |
| e4) Vehículos y Equipo de Transporte | 0 | 0 | 0 | 0 | 0 | 0 |
| e5) Equipo de Defensa y Seguridad | 0 | 0 | 0 | 0 | 0 | 0 |
| e6) Maquinaria, Otros Equipos y Herramientas | 0 | 0 | 0 | 0 | 0 | 0 |
| e7) Activos Biológicos | 0 | 0 | 0 | 0 | 0 | 0 |
| e8) Bienes Inmuebles | 0 | 0 | 0 | 0 | 0 | 0 |
| e9) Activos Intangibles | 0 | 0 | 0 | 0 | 0 | 0 |
| F. Inversión Pública (F=f1+f2+f3) | 21,263,761 | 0 | 21,263,761 | 21,130,805 | 13,293,923 | 132,956 |
| f1) Obra Pública en Bienes de Dominio Público | 0 | 0 | 0 | 0 | 0 | 0 |

PODER JUDICIAL DEL ESTADO DE VERACRUZ DE IGNACIO DE LA LLAVE
Cuarto Trimestre

Estado Analítico del Ejercicio del Presupuesto de Egresos Detallado - LDF
Clasificación por Objeto del Gasto (Capítulo y Concepto)
Del 1 de enero al 31 de diciembre de 2020
(PESOS)

| Concepto (c) | Egresos | | | | | Subejercicio (e) |
|--|---------------|-----------------------------|---------------|---------------|---------------|------------------|
| | Aprobado (d) | Ampliaciones/ (Reducciones) | Modificado | Devengado | Pagado | |
| f2) Obra Pública en Bienes Propios | 21,263,761 | 0 | 21,263,761 | 21,130,805 | 13,293,923 | 132,956 |
| f3) Proyectos Productivos y Acciones de Fomento | 0 | 0 | 0 | 0 | 0 | 0 |
| G. Inversiones Financieras y Otras Provisiones (G=g1+g2+g3+g4+g5+g6+g7) | 0 | 0 | 0 | 0 | 0 | 0 |
| g1) Inversiones Para el Fomento de Actividades Productivas | 0 | 0 | 0 | 0 | 0 | 0 |
| g2) Acciones y Participaciones de Capital | 0 | 0 | 0 | 0 | 0 | 0 |
| g3) Compra de Títulos y Valores | 0 | 0 | 0 | 0 | 0 | 0 |
| g4) Concesión de Préstamos | 0 | 0 | 0 | 0 | 0 | 0 |
| g5) Inversiones en Fideicomisos, Mandatos y Otros Análogos | 0 | 0 | 0 | 0 | 0 | 0 |
| Fideicomiso de Desastres Naturales (Informativo) | 0 | 0 | 0 | 0 | 0 | 0 |
| g6) Otras Inversiones Financieras | 0 | 0 | 0 | 0 | 0 | 0 |
| g7) Provisiones para Contingencias y Otras Erogaciones Especiales | 0 | 0 | 0 | 0 | 0 | 0 |
| H. Participaciones y Aportaciones (H=h1+h2+h3) | 0 | 0 | 0 | 0 | 0 | 0 |
| h1) Participaciones | 0 | 0 | 0 | 0 | 0 | 0 |
| h2) Aportaciones | 0 | 0 | 0 | 0 | 0 | 0 |
| h3) Convenios | 0 | 0 | 0 | 0 | 0 | 0 |
| I. Deuda Pública (I=i1+i2+i3+i4+i5+i6+i7) | 0 | 0 | 0 | 0 | 0 | 0 |
| i1) Amortización de la Deuda Pública | 0 | 0 | 0 | 0 | 0 | 0 |
| i2) Intereses de la Deuda Pública | 0 | 0 | 0 | 0 | 0 | 0 |
| i3) Comisiones de la Deuda Pública | 0 | 0 | 0 | 0 | 0 | 0 |
| i4) Gastos de la Deuda Pública | 0 | 0 | 0 | 0 | 0 | 0 |
| i5) Costo por Coberturas | 0 | 0 | 0 | 0 | 0 | 0 |
| i6) Apoyos Financieros | 0 | 0 | 0 | 0 | 0 | 0 |
| i7) Adeudos de Ejercicios Fiscales Anteriores (ADEFAS) | 0 | 0 | 0 | 0 | 0 | 0 |
| III. Total de Egresos (III = I + II) | 1,895,400,865 | 25,420,606 | 1,920,821,471 | 1,900,299,853 | 1,780,023,883 | 20,521,618 |

Elaboró

L. C. Diana Alejandra Cruz Villegas
Jefa del Departamento de Programación
y Presupuesto

Revisó

Lic. Manuela Saldaña Ríos
Subdirectora de Recursos Financieros

V.B

L.E. Joana Marlen Bautista Flores
Directora General de Administración del
Consejo de la Judicatura

Autorizó

Magda. Isabel Inés Romero Cruz
Presidenta del Tribunal Superior
de Justicia y del Consejo de la Judicatura

PODER JUDICIAL DEL ESTADO DE VERACRUZ DE IGNACIO DE LA LLAVE
Cuarto Trimestre

Estado Analítico del Ejercicio del Presupuesto de Egresos Detallado - LDF
Clasificación Administrativa
Del 1 de enero al 31 de diciembre de 2020
(PESOS)

| Concepto (c) | Egresos | | | | | Subejercicio (e) |
|--|----------------------|--------------------------------|----------------------|----------------------|----------------------|-------------------|
| | Aprobado (d) | Ampliaciones/ (Reducciones) | Modificado | Devengado | Pagado | |
| I. Gasto No Etiquetado | 1,874,137,104 | 25,420,606 | 1,899,557,710 | 1,879,169,048 | 1,766,729,960 | 20,388,662 |
| Tribunal Superior de Justicia | 398,750,000 | 75,133,638 | 473,883,638 | 473,882,114 | 400,250,268 | 1,523 |
| Tribunal de Conciliación y Arbitraje | 84,650,000 | 2,769,646 | 87,419,646 | 87,419,114 | 86,501,578 | 532 |
| Consejo de la Judicatura | 1,343,237,104 | -52,482,677 | 1,290,754,427 | 1,270,367,820 | 1,232,478,114 | 20,386,607 |
| Centro Estatal de Justicia Alternativa de Veracruz | 47,500,000 | 0 | 47,500,000 | 47,500,000 | 47,500,000 | 0 |
| II. Gasto Etiquetado | 21,263,761 | 0 | 21,263,761 | 21,130,805 | 13,293,923 | 132,956 |
| Tribunal Superior de Justicia | 21,263,761 | 0 | 21,263,761 | 21,130,805 | 13,293,923 | 132,956 |
| III. Total de Egresos (III = I + II) | 1,895,400,865 | 25,420,606 | 1,920,821,471 | 1,900,299,853 | 1,780,023,883 | 20,521,618 |

Elaboró

L.C. Diana Adivedh Cruz Villegas
Jefa del Departamento de
Programación y Presupuesto

Revisó

Lic. Manuela Saldaña Ríos
Subdirectora de Recursos Financieros

V.B°

L.E. Joana Marlen Bautista Flores
Directora General de Administración del
Consejo de la Judicatura

Autorizó

Magda. Isabel Inés Romero Cruz
Presidenta del Tribunal Superior
de Justicia y del Consejo de la Judicatura

PODER JUDICIAL DEL ESTADO DE VERACRUZ DE IGNACIO DE LA LLAVE

Cuarto Trimestre

Estado Analítico del Ejercicio del Presupuesto de Egresos Detallado - LDF

Clasificación Funcional (Finalidad y Función)

Del 1 de enero al 31 de diciembre de 2020

(PESOS)

| Concepto (c) | Egresos | | | | | Subejercicio (e) |
|--|----------------------|--------------------------------|----------------------|----------------------|----------------------|-------------------|
| | Aprobado (d) | Ampliaciones/ (Reducciones) | Modificado | Devengado | Pagado | |
| I. Gasto No Etiquetado (I=A+B+C+D) | 1,874,137,104 | 25,420,606 | 1,899,557,710 | 1,879,169,048 | 1,766,729,960 | 20,388,662 |
| A. Gobierno (A=a1+a2+a3+a4+a5+a6+a7+a8) | 1,874,137,104 | 25,420,606 | 1,899,557,710 | 1,879,169,048 | 1,766,729,960 | 20,388,662 |
| a1) Legislación | 0 | 0 | 0 | 0 | 0 | 0 |
| a2) Justicia | 1,874,137,104 | 25,420,606 | 1,899,557,710 | 1,879,169,048 | 1,766,729,960 | 20,388,662 |
| a3) Coordinación de la Política de Gobierno | 0 | 0 | 0 | 0 | 0 | 0 |
| a4) Relaciones Exteriores | 0 | 0 | 0 | 0 | 0 | 0 |
| a5) Asuntos Financieros y Hacendarios | 0 | 0 | 0 | 0 | 0 | 0 |
| a6) Seguridad Nacional | 0 | 0 | 0 | 0 | 0 | 0 |
| a7) Asuntos de Orden Público y de Seguridad Interior | 0 | 0 | 0 | 0 | 0 | 0 |
| a8) Otros Servicios Generales | 0 | 0 | 0 | 0 | 0 | 0 |
| B. Desarrollo Social (B=b1+b2+b3+b4+b5+b6+b7) | 0 | 0 | 0 | 0 | 0 | 0 |
| b1) Protección Ambiental | 0 | 0 | 0 | 0 | 0 | 0 |
| b2) Vivienda y Servicios a la Comunidad | 0 | 0 | 0 | 0 | 0 | 0 |
| b3) Salud | 0 | 0 | 0 | 0 | 0 | 0 |
| b4) Recreación, Cultura y Otras Manifestaciones Sociales | 0 | 0 | 0 | 0 | 0 | 0 |
| b5) Educación | 0 | 0 | 0 | 0 | 0 | 0 |
| b6) Protección Social | 0 | 0 | 0 | 0 | 0 | 0 |
| b7) Otros Asuntos Sociales | 0 | 0 | 0 | 0 | 0 | 0 |
| C. Desarrollo Económico | 0 | 0 | 0 | 0 | 0 | 0 |
| (C=c1+c2+c3+c4+c5+c6+c7+c8+c9) | 0 | 0 | 0 | 0 | 0 | 0 |
| c1) Asuntos Económicos, Comerciales y Laborales en General | 0 | 0 | 0 | 0 | 0 | 0 |
| c2) Agropecuaria, Silvicultura, Pesca y Caza | 0 | 0 | 0 | 0 | 0 | 0 |
| c3) Combustibles y Energía | 0 | 0 | 0 | 0 | 0 | 0 |
| c4) Minería, Manufacturas y Construcción | 0 | 0 | 0 | 0 | 0 | 0 |
| c5) Transporte | 0 | 0 | 0 | 0 | 0 | 0 |
| c6) Comunicaciones | 0 | 0 | 0 | 0 | 0 | 0 |
| c7) Turismo | 0 | 0 | 0 | 0 | 0 | 0 |
| c8) Ciencia, Tecnología e Innovación | 0 | 0 | 0 | 0 | 0 | 0 |
| c9) Otras Industrias y Otros Asuntos Económicos | 0 | 0 | 0 | 0 | 0 | 0 |

PODER JUDICIAL DEL ESTADO DE VERACRUZ DE IGNACIO DE LA LLAVE

Cuarto Trimestre

Estado Analítico del Ejercicio del Presupuesto de Egresos Detallado - LDF

Clasificación Funcional (Finalidad y Función)

Del 1 de enero al 31 de diciembre de 2020

(PESOS)

| Concepto (c) | Egresos | | | | | Subejercicio (e) |
|--|--------------|--------------------------------|------------|------------|------------|------------------|
| | Aprobado (d) | Ampliaciones/ (Reducciones) | Modificado | Devengado | Pagado | |
| D. Otras No Clasificadas en Funciones Anteriores (D=d1+d2+d3+d4) | 0 | 0 | 0 | 0 | 0 | 0 |
| d1) Transacciones de la Deuda Publica / Costo Financiero de la Deuda | 0 | 0 | 0 | 0 | 0 | 0 |
| d2) Transferencias, Participaciones y Aportaciones Entre Diferentes Niveles y Ordenes de Gobierno | 0 | 0 | 0 | 0 | 0 | 0 |
| d3) Saneamiento del Sistema Financiero | 0 | 0 | 0 | 0 | 0 | 0 |
| d4) Adeudos de Ejercicios Fiscales Anteriores | 0 | 0 | 0 | 0 | 0 | 0 |
| II. Gasto Etiquetado (II=A+B+C+D) | 21,263,761 | 0 | 21,263,761 | 21,130,805 | 13,293,923 | 132,956 |
| A. Gobierno (A=a1+a2+a3+a4+a5+a6+a7+a8) | 21,263,761 | 0 | 21,263,761 | 21,130,805 | 13,293,923 | 132,956 |
| a1) Legislación | 0 | 0 | 0 | 0 | 0 | 0 |
| a2) Justicia | 21,263,761 | 0 | 21,263,761 | 21,130,805 | 13,293,923 | 132,956 |
| a3) Coordinación de la Política de Gobierno | 0 | 0 | 0 | 0 | 0 | 0 |
| a4) Relaciones Exteriores | 0 | 0 | 0 | 0 | 0 | 0 |
| a5) Asuntos Financieros y Hacendarios | 0 | 0 | 0 | 0 | 0 | 0 |
| a6) Seguridad Nacional | 0 | 0 | 0 | 0 | 0 | 0 |
| a7) Asuntos de Orden Público y de Seguridad Interior | 0 | 0 | 0 | 0 | 0 | 0 |
| a8) Otros Servicios Generales | 0 | 0 | 0 | 0 | 0 | 0 |
| B. Desarrollo Social (B=b1+b2+b3+b4+b5+b6+b7) | 0 | 0 | 0 | 0 | 0 | 0 |
| b1) Protección Ambiental | 0 | 0 | 0 | 0 | 0 | 0 |
| b2) Vivienda y Servicios a la Comunidad | 0 | 0 | 0 | 0 | 0 | 0 |
| b3) Salud | 0 | 0 | 0 | 0 | 0 | 0 |
| b4) Recreación, Cultura y Otras Manifestaciones Sociales | 0 | 0 | 0 | 0 | 0 | 0 |
| b5) Educación | 0 | 0 | 0 | 0 | 0 | 0 |
| b6) Protección Social | 0 | 0 | 0 | 0 | 0 | 0 |
| b7) Otros Asuntos Sociales | 0 | 0 | 0 | 0 | 0 | 0 |
| C. Desarrollo Económico (C=c1+c2+c3+c4+c5+c6+c7+c8+c9) | 0 | 0 | 0 | 0 | 0 | 0 |
| c1) Asuntos Económicos, Comerciales y Laborales en General | 0 | 0 | 0 | 0 | 0 | 0 |
| c2) Agropecuaria, Silvicultura, Pesca y Caza | 0 | 0 | 0 | 0 | 0 | 0 |
| c3) Combustibles y Energía | 0 | 0 | 0 | 0 | 0 | 0 |

PODER JUDICIAL DEL ESTADO DE VERACRUZ DE IGNACIO DE LA LLAVE

Cuarto Trimestre

Estado Analítico del Ejercicio del Presupuesto de Egresos Detallado - LDF

Clasificación Funcional (Finalidad y Función)

Del 1 de enero al 31 de diciembre de 2020

(PESOS)

| Concepto (c) | Egresos | | | | | Subejercicio (e) |
|--|----------------------|--------------------------------|----------------------|----------------------|----------------------|-------------------|
| | Aprobado (d) | Ampliaciones/ (Reducciones) | Modificado | Devengado | Pagado | |
| c4) Minería, Manufacturas y Construcción | 0 | 0 | 0 | 0 | 0 | 0 |
| c5) Transporte | 0 | 0 | 0 | 0 | 0 | 0 |
| c6) Comunicaciones | 0 | 0 | 0 | 0 | 0 | 0 |
| c7) Turismo | 0 | 0 | 0 | 0 | 0 | 0 |
| c8) Ciencia, Tecnología e Innovación | 0 | 0 | 0 | 0 | 0 | 0 |
| c9) Otras Industrias y Otros Asuntos Económicos | 0 | 0 | 0 | 0 | 0 | 0 |
| D. Otras No Clasificadas en Funciones Anteriores (D=d1+d2+d3+d4) | 0 | 0 | 0 | 0 | 0 | 0 |
| d1) Transacciones de la Deuda Publica / Costo Financiero de la Deuda | 0 | 0 | 0 | 0 | 0 | 0 |
| d2) Transferencias, Participaciones y Aportaciones Entre Diferentes Niveles y Ordenes de Gobierno | 0 | 0 | 0 | 0 | 0 | 0 |
| d3) Saneamiento del Sistema Financiero | 0 | 0 | 0 | 0 | 0 | 0 |
| d4) Adeudos de Ejercicios Fiscales Anteriores | 0 | 0 | 0 | 0 | 0 | 0 |
| III. Total de Egresos (III = I + II) | 1,895,400,865 | 25,420,606 | 1,920,821,471 | 1,900,299,853 | 1,780,023,883 | 20,521,618 |

Elaboró

L.C. Diana Adivedh Cruz Villegas
Jefa del Departamento de Programación y
Presupuesto

Revisó

Lic. Manuela Saldaña Ríos
Subdirectora de Recursos Financieros

V.B.

L.E. Joana Marlen Bautista Flores
Directora General de Administración del
Consejo de la Judicatura

Autorizó

Magda. Isabel Inés Romero Cruz
Presidenta del Tribunal Superior
de Justicia y del Consejo de la Judicatura

PODER JUDICIAL DEL ESTADO DE VERACRUZ DE IGNACIO DE LLAVE
Cuarto Trimestre

Estado Analítico del Ejercicio del Presupuesto de Egresos Detallado - LDF
Clasificación de Servicios Personales por Categoría
Del 1 de enero al 31 de diciembre de 2020
(PESOS)

| Concepto (c) | Egresos | | | | | Subejercicio (e) |
|---|---------------|--------------------------------|---------------|---------------|---------------|------------------|
| | Aprobado (d) | Ampliaciones/ (Reducciones) | Modificado | Devengado | Pagado | |
| I. Gasto No Etiquetado (I=A+B+C+D+E+F) | 1,438,105,007 | 91,819,970 | 1,529,924,977 | 1,529,914,642 | 1,524,712,383 | 10,335 |
| A. Personal Administrativo y de Servicio Público | 1,438,105,007 | 91,819,970 | 1,529,924,977 | 1,529,914,642 | 1,524,712,383 | 10,335 |
| B. Magisterio | 0 | 0 | 0 | 0 | 0 | 0 |
| C. Servicios de Salud (C=c1+c2) | 0 | 0 | 0 | 0 | 0 | 0 |
| c1) Personal Administrativo | 0 | 0 | 0 | 0 | 0 | 0 |
| c2) Personal Médico, Paramédico y afín | 0 | 0 | 0 | 0 | 0 | 0 |
| D. Seguridad Pública | 0 | 0 | 0 | 0 | 0 | 0 |
| E. Gastos asociados a la implementación de nuevas leyes federales o reformas a las mismas (E = e1 + e2) | 0 | 0 | 0 | 0 | 0 | 0 |
| e1) Nombre del Programa o Ley 1 | 0 | 0 | 0 | 0 | 0 | 0 |
| e2) Nombre del Programa o Ley 2 | 0 | 0 | 0 | 0 | 0 | 0 |
| F. Sentencias laborales definitivas | 0 | 0 | 0 | 0 | 0 | 0 |
| II. Gasto Etiquetado (II=A+B+C+D+E+F) | 0 | 0 | 0 | 0 | 0 | 0 |
| A. Personal Administrativo y de Servicio Público | 0 | 0 | 0 | 0 | 0 | 0 |
| B. Magisterio | 0 | 0 | 0 | 0 | 0 | 0 |
| C. Servicios de Salud (C=c1+c2) | 0 | 0 | 0 | 0 | 0 | 0 |
| c1) Personal Administrativo | 0 | 0 | 0 | 0 | 0 | 0 |
| c2) Personal Médico, Paramédico y afín | 0 | 0 | 0 | 0 | 0 | 0 |
| D. Seguridad Pública | 0 | 0 | 0 | 0 | 0 | 0 |
| E. Gastos asociados a la implementación de nuevas leyes federales o reformas a las mismas (E = e1 + e2) | 0 | 0 | 0 | 0 | 0 | 0 |
| e1) Nombre del Programa o Ley 1 | 0 | 0 | 0 | 0 | 0 | 0 |
| e2) Nombre del Programa o Ley 2 | 0 | 0 | 0 | 0 | 0 | 0 |
| F. Sentencias laborales definitivas | 0 | 0 | 0 | 0 | 0 | 0 |
| III. Total del Gasto en Servicios Personales (III = I + II) | 1,438,105,007 | 91,819,970 | 1,529,924,977 | 1,529,914,642 | 1,524,712,383 | 10,335 |

Elaboró

L.C. Diana Adiveda Cruz Villegas
Jefa del Departamento de Programación y Presupuesto

Revisó

Lic. Manuela Saldaña Ríos
Subdirectora de Recursos Financieros

V.E.

L.E. Joana Marlen Bautista Flores
Directora General de Administración del Consejo de la Judicatura

Autorizó

Magda. Isabel Inés Romero Cruz
Presidenta del Tribunal Superior de Justicia y del Consejo de la Judicatura