

PODER JUDICIAL DEL ESTADO DE VERACRUZ DE IGNACIO DE LA LLAVE

Estado Analítico de Ingresos
Del 1 de enero al 31 de marzo de 2021

Rubro de Ingresos	Estimado (1)	Ampliaciones y Reducciones (2)	Ingreso		Recaudado (5)	Diferencia (6 = 5 - 1)
			Modificado (3 = 1 + 2)	Devengado (4)		
Impuestos	0	0	0	0	0	0
Cuotas y Aportaciones de Seguridad Social	0	0	0	0	0	0
Contribuciones de Mejoras	0	0	0	0	0	0
Derechos	0	0	0	0	0	0
Productos	0	0	0	0	0	0
Aprovechamientos	0	2,055,268	2,055,268	2,055,268	2,055,268	2,055,268
Ingresos por Ventas de Bienes, Prestación de Servicios y Otros Ingresos	0	0	0	0	0	0
Participaciones, Aportaciones, Convenios, Incentivos Derivados de la Colaboración Fiscal y Fondos Distintos de Aportaciones	0	131,866	131,866	131,866	131,866	131,866
Transferencias, Asignaciones, Subsidios y Subvenciones, y Pensiones y Jubilaciones	21,263,761	-10,263,761	11,000,000	4,252,752	4,252,752	-17,011,009
Ingresos Derivados de Financiamientos	1,593,016,538	0	1,593,016,538	570,020,907	570,020,907	-1,022,995,631
	0	0	0	0	0	0
Total	1,614,280,299	-8,076,627	1,606,203,672	576,460,793	576,460,793	-1,037,819,506
				Ingresos excedentes		


Estado Analítico de Ingresos Por Fuente de Financiamiento	Estimado (1)	Ampliaciones y Reducciones (2)	Ingreso		Recaudado (5)	Diferencia (6 = 5 - 1)
			Modificado (3 = 1 + 2)	Devengado (4)		
Ingresos del Poder Ejecutivo Federal o Estatal y de los Municipios	1,614,280,299	-10,263,761	1,604,016,538	574,273,659	574,273,659	-1,040,006,640
Impuestos	0	0	0	0	0	0
Cuotas y Aportaciones de Seguridad Social	0	0	0	0	0	0
Contribuciones de Mejoras	0	0	0	0	0	0
Derechos	0	0	0	0	0	0
Productos	0	0	0	0	0	0
Aprovechamientos	0	0	0	0	0	0

PODER JUDICIAL DEL ESTADO DE VERACRUZ DE IGNACIO DE LA LLAVE


Estado Analítico de Ingresos
Del 1 de enero al 31 de marzo de 2021

Participaciones, Aportaciones, Convenios, Incentivos Derivados de la Colaboración Fiscal y Fondos Distintos de Aportaciones	21,263,761	-10,263,761	11,000,000	4,252,752	4,252,752	-17,011,009
Transferencias, Asignaciones, Subsidios y Subvenciones, y Pensiones y Jubilaciones	1,593,016,538	0	1,593,016,538	570,020,907	570,020,907	-1,022,995,631
Ingresos de los Entes Públicos de los Poderes Legislativo y Judicial, de los Órganos Autónomos y del Sector Paraestatal o Paramunicipal, así como de las Empresas Productivas del Estado	0	2,187,134	2,187,134	2,187,134	2,187,134	2,187,134
Cuotas y Aportaciones de Seguridad Social	0	0	0	0	0	0
Productos	0	2,055,268	2,055,268	2,055,268	2,055,268	2,055,268
Ingresos por Ventas de Bienes, Prestación de Servicios y Otros Ingresos	0	131,866	131,866	131,866	131,866	131,866
Transferencias, Asignaciones, Subsidios y Subvenciones, y Pensiones y Jubilaciones	0	0	0	0	0	0
Ingresos derivados de financiamiento	0	0	0	0	0	0
Ingresos Derivados de Financiamientos	0	0	0	0	0	0
Total	1,614,280,299	-8,076,627	1,606,203,672	576,460,793	576,460,793	-1,037,819,506
				Ingresos excedentes¹		-1,037,819,506


Elaboró


L.C. Diana Adivedi Cruz Villegas
Jefa del Departamento de Programación y Presupuesto

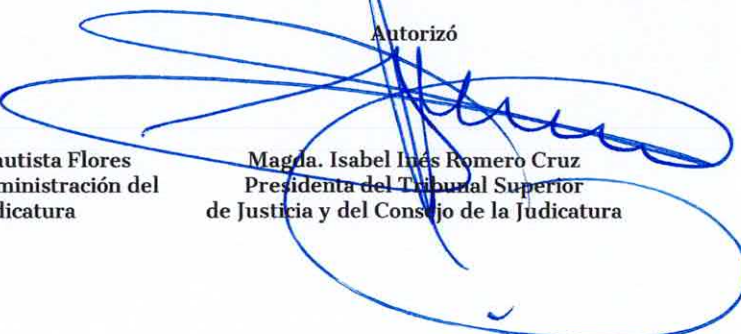
Revisó


Lic. Manuela Saldana Ríos
Subdirectora de Recursos Financieros

V.B°


Mtra. Joana Marien Bautista Flores
Directora General de Administración del Consejo de la Judicatura

Autorizó

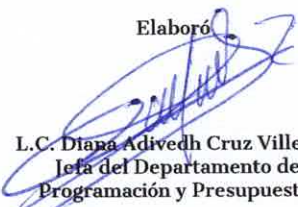

Magda. Isabel Inés Romero Cruz
Presidenta del Tribunal Superior de Justicia y del Consejo de la Judicatura

PODER JUDICIAL DEL ESTADO DE VERACRUZ DE IGNACIO DE LA LLAVE


Estado Analítico del Ejercicio del Presupuesto de Egresos
Clasificación Administrativa
Del 1 de enero al 31 de marzo de 2021

Concepto	Egresos					
	Aprobado	Ampliaciones/ (Reducciones)	Modificado	Devengado	Pagado	Subejercicio
	1	2	3 = (1 + 2)	4	5	6 = (3 - 4)
Tribunal Superior de Justicia	425,814,946	-10,263,761	415,551,185	82,435,632	79,776,093	333,115,553
Tribunal de Conciliación y Arbitraje	71,955,744	0	71,955,744	18,652,470	18,165,837	53,303,274
Consejo de la Judicatura	1,076,534,196	2,187,134	1,078,721,330	267,679,214	258,710,281	811,042,117
Centro Estatal de Justicia Alternativa de Veracruz	39,975,413	0	39,975,413	9,750,158	8,476,939	30,225,255
Total del Gasto	1,614,280,299	-8,076,627	1,606,203,672	378,517,474	365,129,150	1,227,686,198


Elaboró


L.C. Diana Adivedh Cruz Villegas
Jefa del Departamento de
Programación y Presupuesto

Revisó


Lic. Manuela Saldaña Ríos
Subdirectora de Recursos Financieros

V°B°


Mtra. Joana Marlen Bautista Flores
Directora General de Administración del
Consejo de la Judicatura

Autorizó


Magda. Isabel Ines Romero Cruz
Presidenta del Tribunal Superior
de Justicia y del Consejo de la Judicatura

PODER JUDICIAL DEL ESTADO DE VERACRUZ DE IGNACIO DE LA LLAVE

Estado Analítico del Ejercicio del Presupuesto de Egresos
Clasificación por Objeto del Gasto (Capítulo y Concepto)
Del 1 de enero al 31 de marzo de 2021

Concepto	Egresos					
	Aprobado	Ampliaciones/ (Reducciones)	Modificado	Devengado	Pagado	Subejercicio
	1	2	3 = (1 + 2)	4	5	6 = (3 - 4)
Servicios Personales	1,124,865,552	0	1,124,865,552	332,926,315	327,094,425	791,939,237
Remuneraciones al Personal de Carácter Permanente	250,941,852	0	250,941,852	81,142,937	81,142,937	169,798,915
Remuneraciones al Personal de Carácter Transitorio	40,771,526	0	40,771,526	12,909,752	12,909,752	27,861,774
Remuneraciones Adicionales y Especiales	14,028,187	18,421	14,046,608	7,609,168	7,609,168	6,437,440
Seguridad Social	62,665,162	0	62,665,162	15,335,779	12,250,694	47,329,383
Otras Prestaciones Sociales y Económicas	746,848,292	-42,267	746,806,025	213,992,489	211,245,684	532,813,536
Previsiones	0	0	0	0	0	0
Pago de Estímulos a Servidores Públicos	9,610,533	23,846	9,634,379	1,936,189	1,936,189	7,698,190
Materiales y Suministros	59,454,364	0	59,454,364	2,090,481	2,074,467	57,363,883
Materiales de Administración, Emisión de Documentos y Artículos Oficiales	28,326,971	0	28,326,971	101,130	101,045	28,225,841
Alimentos y Utensilios	620,900	145,505	766,405	206,508	206,508	559,898
Materias Primas y Materiales de Producción y Comercialización	0	0	0	0	0	0
Materiales y Artículos de Construcción y de Reparación	2,867,157	-150,505	2,716,652	336,692	325,489	2,379,960
Productos Químicos, Farmacéuticos y de Laboratorio	13,827,171	-49,000	13,778,171	25,861	25,505	13,752,310
Combustibles, Lubricantes y Aditivos	10,256,684	8,000	10,264,684	1,184,767	1,184,767	9,079,917
Vestuario, Blancos, Prendas de Protección y Artículos Deportivos	421,648	-18,000	403,648	24,665	24,419	378,983
Materiales y Suministros Para Seguridad	0	0	0	0	0	0
Herramientas, Refacciones y Accesorios Menores	3,133,833	64,000	3,197,833	210,858	206,735	2,986,975
Servicios Generales	241,922,354	-1,172,247	240,750,107	32,065,137	25,797,937	208,684,970
Servicios Básicos	47,800,219	-192,362	47,607,857	4,941,030	3,319,750	42,666,827
Servicios de Arrendamiento	61,752,067	4,700,253	66,452,320	2,919,995	1,701,557	63,532,325
Servicios Profesionales, Científicos, Técnicos y Otros Servicios	28,415,061	1,159,519	29,574,580	3,622,042	3,622,042	25,952,538
Servicios Financieros, Bancarios y Comerciales	3,069,590	2,836,262	5,905,852	467,675	467,675	5,438,177
Servicios de Instalación, Reparación, Mantenimiento y Conservación	61,249,530	-9,571,969	51,677,561	9,724,434	9,724,434	41,953,127
Servicios de Comunicación Social y Publicidad.	1,951,157	-167,650	1,783,507	93,054	93,054	1,690,453
Servicios de Traslado y Viáticos	5,877,683	35,882	5,913,565	786,858	783,075	5,126,707

PODER JUDICIAL DEL ESTADO DE VERACRUZ DE IGNACIO DE LA LLAVE

Estado Analítico del Ejercicio del Presupuesto de Egresos
Clasificación por Objeto del Gasto (Capítulo y Concepto)
Del 1 de enero al 31 de marzo de 2021


Concepto	Egresos					
	Aprobado	Ampliaciones/ (Reducciones)	Modificado	Devengado	Pagado	Subejercicio
	1	2	3 = (1 + 2)	4	5	6 = (3 - 4)
Servicios Oficiales	1,294,839	245,318	1,540,157	394,168	394,168	1,145,989
Otros Servicios Generales	30,512,208	-217,500	30,294,708	9,115,881	5,692,182	21,178,827
Transferencias, Asignaciones, Subsidios y Otras Ayudas	43,795,213	0	43,795,213	9,750,158	8,476,939	34,045,055
Transferencias Internas y Asignaciones al Sector Público	39,975,413	0	39,975,413	9,750,158	8,476,939	30,225,255
Transferencias al Resto del Sector Público	0	0	0	0	0	0
Subsidios y Subvenciones	0	0	0	0	0	0
Ayudas Sociales	3,819,800	0	3,819,800	0	0	3,819,800
Pensiones y Jubilaciones	0	0	0	0	0	0
Transferencias a Fideicomisos, Mandatos y Otros Análogos	0	0	0	0	0	0
Transferencias a la Seguridad Social	0	0	0	0	0	0
Donativos	0	0	0	0	0	0
Transferencias al Exterior	0	0	0	0	0	0
Bienes Muebles, Inmuebles e Intangibles	16,043,412	3,359,382	19,402,794	1,685,383	1,685,383	17,717,411
Mobiliario y Equipo de Administración	5,005,835	2,141,182	7,147,017	344,844	344,844	6,802,174
Mobiliario y Equipo Educacional y Recreativo	4,796,163	37,658	4,833,821	46,889	46,889	4,786,932
Equipo e Instrumental Médico y de Laboratorio	8,759	1,000	9,759	596	596	9,163
Vehículos y Equipo de Transporte	0	0	0	0	0	0
Equipo de Defensa y Seguridad	0	0	0	0	0	0
Maquinaria, Otros Equipos y Herramientas	4,294,155	7,294	4,301,449	120,807	120,807	4,180,642
Activos Biológicos	0	0	0	0	0	0
Bienes Inmuebles	0	1,172,247	1,172,247	1,172,247	1,172,247	0
Activos Intangibles	1,938,500	0	1,938,500	0	0	1,938,500
Inversión Pública	47,549,969	-10,263,761	37,286,208	0	0	37,286,208
Obra Pública en Bienes de Dominio Público	0	0	0	0	0	0
Obra Pública en Bienes Propios	47,549,969	-10,263,761	37,286,208	0	0	37,286,208
Proyectos Productivos y Acciones de Fomento	0	0	0	0	0	0
Inversiones Financieras y Otras Provisiones	80,649,435	0	80,649,435	0	0	80,649,435
Inversiones Para el Fomento de Actividades Productivas.	0	0	0	0	0	0

PODER JUDICIAL DEL ESTADO DE VERACRUZ DE IGNACIO DE LA LLAVE


Estado Analítico del Ejercicio del Presupuesto de Egresos
Clasificación por Objeto del Gasto (Capítulo y Concepto)
Del 1 de enero al 31 de marzo de 2021

Concepto	Egresos						Subejercicio 6 = (3 - 4)
	Aprobado 1	Ampliaciones/ (Reducciones) 2	Modificado 3 = (1 + 2)	Devengado 4	Pagado 5		
Acciones y Participaciones de Capital	0	0	0	0	0	0	
Compra de Títulos y Valores	0	0	0	0	0	0	
Concesión de Préstamos	0	0	0	0	0	0	
Inversiones en Fideicomisos, Mandatos y Otros Análogos	80,649,435	0	80,649,435	0	0	80,649,435	
Otras Inversiones Financieras	0	0	0	0	0	0	
Provisiones para Contingencias y Otras Erogaciones Especiales	0	0	0	0	0	0	
Participaciones y Aportaciones	0	0	0	0	0	0	
Participaciones	0	0	0	0	0	0	
Aportaciones	0	0	0	0	0	0	
Convenios	0	0	0	0	0	0	
Deuda Pública	0	0	0	0	0	0	
Amortización de la Deuda Pública	0	0	0	0	0	0	
Intereses de la Deuda Pública	0	0	0	0	0	0	
Comisiones de la Deuda Pública	0	0	0	0	0	0	
Gastos de la Deuda Pública	0	0	0	0	0	0	
Costo por Coberturas	0	0	0	0	0	0	
Apoyos Financieros	0	0	0	0	0	0	
Adeudos de Ejercicios Fiscales Anteriores (Adefas)	0	0	0	0	0	0	
Total del Gasto	1,614,280,299	8,076,627	1,606,203,672	378,517,474	365,129,150	1,227,686,198	


Elaboró


L.C. Diana Adiviedh Cruz Villegas
Jefa del Departamento de
Programación y Presupuesto


Revisó


Lic. Manuela Saldaña Ríos
Subdirectora de Recursos Financieros

V. B.


Mtra. Joana Marlen Bautista Flores
Directora General de Administración del
Consejo de la Judicatura

Autorizó


Magda. Isabel Inés Romero Cruz
Presidenta del Tribunal Superior
de Justicia y del Consejo de la Judicatura

PODER JUDICIAL DEL ESTADO DE VERACRUZ DE IGNACIO DE LA LLAVE

Estado Analítico del Ejercicio del Presupuesto de Egresos
Clasificación Económica (por Tipo de Gasto)
Del 1 de enero al 31 de marzo de 2021

Concepto	Egresos					
	Aprobado	Ampliaciones/ (Reducciones)	Modificado	Devengado	Pagado	Subejercicio
	1	2	3 = (1 + 2)	4	5	6 = (3 - 4)
Gasto Corriente	1,470,037,483	-1,172,247	1,468,865,236	376,832,091	363,443,767	1,092,033,145
Gasto de Capital	144,242,816	-6,904,379	137,338,437	1,685,383	1,685,383	135,653,054
Amortización de la Deuda y Disminución de Pasivos	0	0	0	0	0	0
Pensiones y Jubilaciones	0	0	0	0	0	0
Participaciones	0	0	0	0	0	0
Total del Gasto	1,614,280,299	-8,076,627	1,606,203,672	378,517,474	365,129,150	1,227,686,198

Elaboró

L.C. Diana Adiyedh Cruz Villegas
Jefa del Departamento de Programación y
Presupuesto

Revisó

Lic. Mariana Saldaña Ríos
Subdirectora de Recursos Financieros

V.B.

Mtra. Joana Marlen Bautista Flores
Directora General de Administración del
Consejo de la Judicatura

Autorizó

Magda. Isabel Inés Romero Cruz
Presidenta del Tribunal Superior
de Justicia y del Consejo de la Judicatura

PODER JUDICIAL DEL ESTADO DE VERACRUZ DE IGNACIO DE LA LLAVE

Estado Analítico del Ejercicio del Presupuesto de Egresos
Clasificación Funcional (Finalidad y Función)
Del 1 de enero al 31 de marzo de 2021

Concepto	Egresos					
	Aprobado 1	Ampliaciones/ (Reducciones) 2	Modificado 3 = (1 + 2)	Devengado 4	Pagado 5	Subejercicio 6 = (3 - 4)
Gobierno	1,614,280,299	-8,076,627	1,606,203,672	378,517,474	365,129,150	1,227,686,198
Legislación	0	0	0	0	0	0
Justicia	1,614,280,299	-8,076,627	1,606,203,672	378,517,474	365,129,150	1,227,686,198
Coordinación de la Política de Gobierno	0	0	0	0	0	0
Relaciones Exteriores	0	0	0	0	0	0
Asuntos Financieros y Hacendarios	0	0	0	0	0	0
Seguridad Nacional	0	0	0	0	0	0
Asuntos de Orden Público y de Seguridad Interior	0	0	0	0	0	0
Otros Servicios Generales	0	0	0	0	0	0
Desarrollo Social	0	0	0	0	0	0
Protección Ambiental	0	0	0	0	0	0
Vivienda y Servicios a la Comunidad	0	0	0	0	0	0
Salud	0	0	0	0	0	0
Recreación, Cultura y Otras Manifestaciones Sociales	0	0	0	0	0	0
Educación	0	0	0	0	0	0
Protección Social	0	0	0	0	0	0
Otros Asuntos Sociales	0	0	0	0	0	0
Desarrollo Económico	0	0	0	0	0	0
Asuntos Económicos, Comerciales y Laborales en General	0	0	0	0	0	0
Agropecuaria, Silvicultura, Pesca y Caza	0	0	0	0	0	0
Combustibles y Energía	0	0	0	0	0	0
Minería, Manufacturas y Construcción	0	0	0	0	0	0
Transporte	0	0	0	0	0	0
Comunicaciones	0	0	0	0	0	0
Turismo	0	0	0	0	0	0
Ciencia, Tecnología e Innovación	0	0	0	0	0	0
Otras Industrias y Otros Asuntos Económicos	0	0	0	0	0	0
Otras no Clasificadas en Funciones Anteriores	0	0	0	0	0	0
Transacciones de la Deuda Pública / Costo Financiero de la Deuda	0	0	0	0	0	0
Transferencias, Participaciones y Aportaciones entre Diferentes Niveles y Ordenes de Gobierno	0	0	0	0	0	0
Saneamiento del Sistema Financiero	0	0	0	0	0	0
Adeudos de Ejercicios Fiscales Anteriores	0	0	0	0	0	0
Total del Gasto	1,614,280,299	-8,076,627	1,606,203,672	378,517,474	365,129,150	1,227,686,198

Elaboró

L.C. Diana Arvelo Cruz Villegas
Jefa del Departamento de
Programación y Presupuesto

Revisó

L.C. Mariana Saldaña Ríos
Subdirectora de Recursos Financieros

V.B.

Mtra. Joana María Bautista Flores
Directora General de Administración del
Consejo de la Judicatura

Autorizó


Magda. Isabel Inés Romero Cruz
Presidenta del Tribunal Superior
de Justicia y del Consejo de la Judicatura

PODER JUDICIAL DEL ESTADO DE VERACRUZ DE IGNACIO DE LA LLAVE

Endeudamiento Neto
Del 1 de enero al 31 de marzo de 2021

Identificación de Crédito o Instrumento	Contratación / Colocación A	Amortización B	Endeudamiento Neto C = A - B
Créditos Bancarios			
-	0	0	0
-	0	0	0
-	0	0	0
-	0	0	0
-	0	0	0
-	0	0	0
-	0	0	0
-	0	0	0
-	0	0	0
Total Créditos Bancarios	0	0	0
Otros Instrumentos de Deuda			
-	0	0	0
-	0	0	0
-	0	0	0
-	0	0	0
-	0	0	0
-	0	0	0
-	0	0	0
-	0	0	0
-	0	0	0
-	0	0	0
Total Otros Instrumentos de Deuda	0	0	0
TOTAL	0	0	0

Elaboró




L.C. Diana Adryedh Cruz Villegas
Jefa del Departamento de
Programación y Presupuesto

Revisó




Lic. Manuela Saldana Rios
Subdirectora de Recursos
Financieros

V°B°



Mtra. Joana Marlen Bautista Flores
Directora General de Administración
del Consejo de la Judicatura

Autorizó



Magda. Isabel Inés Romero Cruz
Presidenta del Tribunal Superior
de Justicia y del Consejo de la Judicatura

PODER JUDICIAL DEL ESTADO DE VERACRUZ DE IGNACIO DE LA LLAVE

**Indicadores de Postura Fiscal
Del 1 de enero al 31 de marzo de 2021**

Concepto	Estimado	Devengado	Pagado ³
I. Ingresos Presupuestarios (I=1+2)	1,614,280,299	576,460,793	576,460,793
1. Ingresos del Gobierno de la Entidad Federativa ¹	1,614,280,299	574,273,659	574,273,659
2. Ingresos del Sector Paraestatal ¹	0	2,187,134	2,187,134
II. Egresos Presupuestarios (II=3+4)	1,614,280,299	378,517,474	365,129,150
3. Egresos del Gobierno de la Entidad Federativa ²			
4. Egresos del Sector Paraestatal ²	1,614,280,299	378,517,474	365,129,150
III. Balance Presupuestario (Superávit o Déficit) (III = I - II)	0	197,943,319	211,331,643

Concepto	Estimado	Devengado	Pagado ³
III. Balance presupuestario (Superávit o Déficit)	0	197,943,319	211,331,643
IV. Intereses, Comisiones y Gastos de la Deuda			
V. Balance Primario (Superávit o Déficit) (V= III - IV)	0	197,943,319	211,331,643

Concepto	Estimado	Devengado	Pagado ³
A. Financiamiento	0	0	0
B. Amortización de la deuda			
C. Endeudamiento ó desendeudamiento (C = A - B)	0	0	0

1 Los Ingresos que se presentan son los ingresos presupuestario totales sin incluir los ingresos por financiamientos. Los Ingresos del Gobierno de la Entidad Federativa corresponden a los del Poder Ejecutivo, Legislativo Judicial y Autónomos

2 Los egresos que se presentan son los egresos presupuestarios totales sin incluir los egresos por amortización. Los egresos del Gobierno de la Entidad Federativa corresponden a los del Poder Ejecutivo, Legislativo, Judicial y Órganos Autónomos

3 Para Ingresos se reportan los ingresos recaudados; para egresos se reportan los egresos pagados

Elaboró




L.C. Diana Adivedo Cruz Villegas
Jefa del Departamento de
Programación y Presupuesto

Revisó




Lic. Mariana Saldana Torres
Subdirectora de Recursos
Financieros

B°



Mtra. Joana Marien Bautista Flores
Directora General de Administración
del Consejo de la Judicatura

Autorizó



Magda. Isabel Inés Romero Cruz
Presidenta del Tribunal Superior
de Justicia y del Consejo de la Judicatura

PODER JUDICIAL DEL ESTADO DE VERACRUZ DE IGNACIO DE LA LLAVE

Gasto por Categoría Programática
Del 1 de enero al 31 de marzo de 2021

Concepto	Egresos					
	Aprobado	Ampliaciones/ (Reducciones)	Modificado	Devengado	Pagado	Subejercicio
	1	2	3 = (1 + 2)	4	5	6 = (3 - 4)
Programas						
Subsidios: Sector Social y Privado o Entidades Federativas y Municipios	21,263,761	-10,263,761	11,000,000	0	0	11,000,000
Sujetos a Reglas de Operación	21,263,761	-10,263,761	11,000,000	0	0	11,000,000
Otros Subsidios	0	0	0	0	0	0
Desempeño de las Funciones	1,593,016,538	2,187,134	1,595,203,672	378,517,474	365,129,150	1,216,686,198
Prestación de Servicios Públicos	1,593,016,538	2,187,134	1,595,203,672	378,517,474	365,129,150	1,216,686,198
Provisión de Bienes Públicos	0	0	0	0	0	0
Planeación, seguimiento y evaluación de políticas públicas	0	0	0	0	0	0
Promoción y fomento	0	0	0	0	0	0
Regulación y supervisión	0	0	0	0	0	0
Funciones de las Fuerzas Armadas (Únicamente Gobierno Federal)	0	0	0	0	0	0
Específicos	0	0	0	0	0	0
Proyectos de Inversión	0	0	0	0	0	0
Administrativos y de Apoyo	0	0	0	0	0	0
Apoyo al proceso presupuestario y para mejorar la eficiencia institucional	0	0	0	0	0	0
Apoyo a la función pública y al mejoramiento de la gestión	0	0	0	0	0	0
Operaciones ajenas	0	0	0	0	0	0
Compromisos	0	0	0	0	0	0
Obligaciones de cumplimiento de resolución jurisdiccional	0	0	0	0	0	0
Desastres Naturales	0	0	0	0	0	0
Obligaciones	0	0	0	0	0	0
Pensiones y jubilaciones	0	0	0	0	0	0
Aportaciones a la seguridad social	0	0	0	0	0	0
Aportaciones a fondos de estabilización	0	0	0	0	0	0
Aportaciones a fondos de inversión y reestructura de pensiones	0	0	0	0	0	0
Programas de Gasto Federalizado (Gobierno Federal)	0	0	0	0	0	0
Gasto Federalizado	0	0	0	0	0	0
Participaciones a entidades federativas y municipios	0	0	0	0	0	0
Costo financiero, deuda o apoyos a deudores y ahorradores de la banca	0	0	0	0	0	0
Adeudos de ejercicios fiscales anteriores	0	0	0	0	0	0
Total del Gasto	1,614,280,299	8,046,627	1,606,203,672	378,517,474	365,129,150	1,227,686,198

Elaboró

L. C. Diana Arvedo Cruz Villegas
Jefa del Departamento de
Programación y Presupuesto

Revisó

Lic. Mariana Saldaña Ríos
Subdirectora de Recursos Financieros

Autorizó

Mtra. Joana Marlen Bautista Flores
Directora General de Administración del
Consejo de la Judicatura

Magda. Isabel Inés Romero Cruz
Presidenta del Tribunal Superior
de Justicia y del Consejo de la Judicatura

PODER JUDICIAL DEL ESTADO DE VERACRUZ DE IGNACIO DE LA LLAVE

Programas y Proyectos de Inversión
Del 1 de enero al 31 de marzo de 2021
(Pesos)


De conformidad a la distribución definitiva por parte del Secretariado Ejecutivo del Sistema Nacional de Seguridad Pública, la asignación presupuestal para el ejercicio 2021, en el rubro de Inversión Pública es por la cantidad de 11,000,000.00 (Once millones de pesos 00/100 M.N), recursos correspondientes al Fondo de Aportaciones para la Seguridad Pública de los Estados y del Distrito Federal (FASP), para la obra: Construcción de la Ciudad Judicial Cardel "Segunda Etapa" (Dos Salas de Juicios Orales y dos Juzgados de Juicio Oral).

Elaboró




L.C. Diana Adivele Cruz Villegas
Jefa del Departamento de
Programación y Presupuesto

Revisó




Lic. Maquela Saidana Rios
Subdirectora de Recursos
Financieros

VB



Mtra. Joana Marlen Bautista Flores
Directora General de Administración
del Consejo de la Judicatura

Autorizó



Magda Isabel Inés Romero Cruz
Presidenta del Tribunal Superior
de Justicia y del Consejo de la Judicatura

PODER JUDICIAL DEL ESTADO DE VERACRUZ DE IGNACIO DE LA LLAVE

Indicadores de Resultados
Del 1 de enero al 31 de marzo de 2021

PODER JUDICIAL DEL ESTADO DE VERACRUZ
CONSEJO DE LA JUDICATURA
Dirección de Control y Estadística

Indicadores Porcentuales de los Asuntos Iniciados por los Organos que Integran al Poder Judicial del Estado

PODER JUDICIAL DEL ESTADO DE VERACRUZ
CONSEJO DE LA JUDICATURA
Dirección de Control y Estadística

Indicadores Porcentuales de los Asuntos Iniciados por los Organos que Integran al Poder Judicial del Estado

TRIBUNAL SUPERIOR DE JUSTICIA		Ene a Mar Año 2020	Ene a Mar Año 2021	INCREMENTO	DECREMENTO	CONSEJO DE LA JUDICATURA		Ene a Mar Año 2020	Ene a Mar Año 2021	INCREMENTO	DECREMENTO
1	TOCAS INICIADOS EN MATERIA PENAL, EN SEGUNDA INSTANCIA (PRIMERA SALA)	175	115		34%	01	EXPEDIENTES INICIADOS EN LOS 26 JUZGADOS DE PRIMERA INSTANCIA EN MATERIA CIVIL	5.203	3.993		23%
2	TOCAS INICIADOS EN MATERIA PENAL, EN SEGUNDA INSTANCIA (TERCERA SALA)	188	111		41%	02	EXPEDIENTES INICIADOS EN EL JUZGADO MENOR EN MATERIA CIVIL	50	33		34%
3	TOCAS INICIADOS EN MATERIA PENAL, EN SEGUNDA INSTANCIA (QUINTA SALA)	169	114		33%	03	PROCEDIMIENTOS MERCANTILES ORALES INICIADOS EN LOS 44 JUZGADOS DE PRIMERA INSTANCIA Y MENOR	281	211		25%
4	TOCAS INICIADOS EN MATERIA PENAL, EN SEGUNDA INSTANCIA DEL NUEVO SISTEMA DE JUSTICIA ORAL (TRES SALAS PENALES)	312	216		31%	04	EXPEDIENTES INICIADOS EN LOS 26 JUZGADOS ESPECIALIZADOS EN MATERIA FAMILIAR	8.377	7.793		7%
5	TOCAS INICIADOS EN MATERIA CIVIL, EN SEGUNDA INSTANCIA (SEGUNDA SALA)	303	211		30%	05	EXPEDIENTES INICIADOS EN DOS JUZGADOS DIGITALES EN SU MODALIDAD DE MIXTOS	383	260		32%
6	TOCAS INICIADOS EN MATERIA CIVIL, EN SEGUNDA INSTANCIA (CUARTA SALA)	300	213		29%	06	EXPEDIENTES INICIADOS EN LOS SIETE JUZGADOS DE PRIMERA INSTANCIA EN MATERIA PENAL	588	44		93%
7	TOCAS INICIADOS EN MATERIA FAMILIAR, EN SEGUNDA INSTANCIA (SEXTA SALA)	323	243		25%	7	EXPEDIENTES INICIADOS EN EL JUZGADO ESPECIALIZADO EN MATERIA ORAL MERCANTIL	98	157	38%	
8	TOCAS INICIADOS EN MATERIA FAMILIAR, EN SEGUNDA INSTANCIA (OCTAVA SALA)	327	242		26%	8	EXPEDIENTES INICIADOS EN LOS SEIS JUZGADOS MIXTOS DE PRIMERA INSTANCIA	676	657		3%
9	EXPEDIENTES INICIADOS EN LA SALA CONSTITUCIONAL	20	9		55%	9	EXPEDIENTES INICIADOS EN LOS 11 JUZGADOS MIXTOS DE PRIMERA INSTANCIA MICHOACANOS	1.027	1.113	8%	
10	EXPEDIENTES INICIADOS EN LA SALA DE RESPONSABILIDAD JUVENIL	4	9	56%		10	EXPEDIENTES ATENDIDOS POR LOS 13 DEFENSORES DE OFICIO JUZGADOS DE PRIMERA INSTANCIA MATERIA PENAL	73	30		59%
11	AGRAVIOS ELABORADOS EN SEGUNDA INSTANCIA (PRIMERA SALA)	53	23		57%	11	EXPEDIENTES INICIADOS EN LOS 25 JUZGADOS DE PROCESO Y PROCEDIMIENTO PENAL ORAL (ETAPA DE CONTROL)	1.132	1.267	11%	
12	AGRAVIOS ELABORADOS EN SEGUNDA INSTANCIA (TERCERA SALA)	74	37		50%	12	EXPEDIENTES INICIADOS EN LOS 25 JUZGADOS DE PROCESO Y PROCEDIMIENTO PENAL ORAL (ETAPA DE JUICIO)	68	79	14%	
13	AGRAVIOS ELABORADOS EN SEGUNDA INSTANCIA (QUINTA SALA)	47	58	-23%		13	EXPEDIENTES INICIADOS EN LOS 25 JUZGADOS DE PROCESO Y PROCEDIMIENTO PENAL ORAL (ETAPA DE EJECUCIÓN)	336	190		43%
14	AGRAVIOS ELABORADOS EN SEGUNDA INSTANCIA (SALA DE RESPONSABILIDAD JUVENIL)	1	6	83%		14	EXPEDIENTES INICIADOS EN EL JUZGADO ESPECIALIZADO EN MATERIA DE ADOLESCENTES (ETAPA DE GARANTIAS)	16	19	16%	
						15	EXPEDIENTES INICIADOS EN EL JUZGADO ESPECIALIZADO EN MATERIA DE ADOLESCENTES (ETAPA DE JUICIO)	3	4	25%	
						16	EXPEDIENTES INICIADOS EN EL JUZGADO ESPECIALIZADO EN MATERIA DE ADOLESCENTES (ETAPA DE EJECUCIÓN)	4	5	20%	
						17	EXPEDIENTES ATENDIDOS POR LOS TRES DEFENSORES DE OFICIO DEL JUZGADO ESPECIALIZADO EN ADOLESCENTES	14	13		7%
						18	EXPEDIENTES INICIADOS, CERTIFICACIONES Y DILIGENCIAS HECHAS EN LAS DISTINTAS MATERIAS EN LOS 194 JUZGADOS MUNICIPALES	8.837	4.710		47%
						19	SE CAPTARON TOCAS Y EXPEDIENTES PARA SU RESULTADO EN EL ARCHIVO CENTRAL JUDICIAL	1.500	26.677	94%	

Elaboró

L.C. Diana Adyvedh Cruz Villegas
Jefa del Departamento de Programación y Presupuesto

Revisó

Lic. Manuela Saldaña Ríos
Subdirectora de Recursos Financieros

Autorizó

Mtra. Joana Marlen Bautista Flores
Directora General de Administración del Consejo de la Judicatura

Magda. Isabel Inés Romero Cruz
Presidenta del Tribunal Superior de Justicia y del Consejo de la Judicatura