

PODER JUDICIAL DEL ESTADO DE VERACRUZ DE IGNACIO DE LA LLAVE

Estado Analítico de Ingresos  
Del 1 de enero al 31 de mayo de 2021

Rubro de Ingresos	Ingreso					Diferencia (6 = 5 - 1)
	Estimado (1)	Ampliaciones y Reducciones (2)	Modificado (3 = 1 + 2)	Devengado (4)	Recaudado (5)	
Impuestos	0	0	0	0	0	0
Cuotas y Aportaciones de Seguridad Social	0	0	0	0	0	0
Contribuciones de Mejoras	0	0	0	0	0	0
Derechos	0	0	0	0	0	0
Productos	0	0	0	0	0	0
Aprovechamientos	0	3,644,234	3,644,234	3,644,234	3,644,234	3,644,234
Ingresos por Ventas de Bienes, Prestación de Servicios y Otros Ingresos	0	0	0	0	0	0
Participaciones, Aportaciones, Convenios, Incentivos Derivados de la Colaboración Fiscal y Fondos Distintos de Aportaciones	0	2,322,641	2,322,641	1,823,891	1,823,891	1,823,891
Transferencias, Asignaciones, Subsidios y Subvenciones, y Pensiones y Jubilaciones	21,263,761	-10,263,761	11,000,000	5,500,000	5,500,000	-15,763,761
Ingresos Derivados de Financiamientos	1,593,016,538	0	1,593,016,538	832,358,211	832,358,211	-760,658,327
	0	0	0	0	0	0
<b>Total</b>	<b>1,614,280,299</b>	<b>-4,296,886</b>	<b>1,609,983,413</b>	<b>843,326,336</b>	<b>843,326,336</b>	<b>-770,953,963</b>
				<b>Ingresos excedentes</b>		


Estado Analítico de Ingresos Por Fuente de Financiamiento	Ingreso					Diferencia (6 = 5 - 1)
	Estimado (1)	Ampliaciones y Reducciones (2)	Modificado (3 = 1 + 2)	Devengado (4)	Recaudado (5)	
<b>Ingresos del Poder Ejecutivo Federal o Estatal y de los Municipios</b>	<b>1,614,280,299</b>	<b>-10,263,761</b>	<b>1,604,016,538</b>	<b>837,858,211</b>	<b>837,858,211</b>	<b>-776,422,088</b>
Impuestos	0	0	0	0	0	0
Cuotas y Aportaciones de Seguridad Social	0	0	0	0	0	0
Contribuciones de Mejoras	0	0	0	0	0	0
Derechos	0	0	0	0	0	0
Productos	0	0	0	0	0	0
Aprovechamientos	0	0	0	0	0	0

**PODER JUDICIAL DEL ESTADO DE VERACRUZ DE IGNACIO DE LA LLAVE**

**Estado Analítico de Ingresos**  
**Del 1 de enero al 31 de mayo de 2021**

Participaciones, Aportaciones, Convenios, Incentivos Derivados de la Colaboración Fiscal y Fondos Distintos de Aportaciones	21,263,761	-10,263,761	11,000,000	5,500,000	5,500,000	-15,763,761
Transferencias, Asignaciones, Subsidios y Subvenciones, y Pensiones y Jubilaciones	1,593,016,538	0	1,593,016,538	832,358,211	832,358,211	-760,658,327
<b>Ingresos de los Entes Públicos de los Poderes Legislativo y Judicial, de los Órganos Autónomos y del Sector Paraestatal o Paramunicipal, así como de las Empresas Productivas del Estado</b>	<b>0</b>	<b>5,966,875</b>	<b>5,966,875</b>	<b>5,468,125</b>	<b>5,468,125</b>	<b>5,468,125</b>
Cuotas y Aportaciones de Seguridad Social	0	0	0	0	0	0
Productos	0	3,644,234	3,644,234	3,644,234	3,644,234	3,644,234
Ingresos por Ventas de Bienes, Prestación de Servicios y Otros Ingresos	0	2,322,641	2,322,641	1,823,891	1,823,891	1,823,891
Transferencias, Asignaciones, Subsidios y Subvenciones, y Pensiones y Jubilaciones	0	0	0	0	0	0
<b>Ingresos derivados de financiamiento</b>	<b>0</b>	<b>0</b>	<b>0</b>	<b>0</b>	<b>0</b>	<b>0</b>
Ingresos Derivados de Financiamientos	0	0	0	0	0	0
<b>Total</b>	<b>1,614,280,299</b>	<b>-4,296,886</b>	<b>1,609,983,413</b>	<b>843,326,336</b>	<b>843,326,336</b>	<b>-770,953,963</b>
				<b>Ingresos excedentes<sup>1</sup></b>		<b>-770,953,963</b>


Elaboró

  
L.C. Diana Adivech Cruz Villegas  
Jefa del Departamento de Programación y Presupuesto


Revisó

  
Lic. Manuela Saldaña Ríos  
Subdirectora de Recursos Financieros

Vº Bº

  
Mtra. Joana Marten Bautista Flores  
Directora General de Administración del Consejo de la Judicatura

Autorizó


  
Magda. Isabel Inés Romero Cruz  
Presidenta del Tribunal Superior de Justicia y del Consejo de la Judicatura

PODER JUDICIAL DEL ESTADO DE VERACRUZ DE IGNACIO DE LA LLAVE

Estado Analítico del Ejercicio del Presupuesto de Egresos  
Clasificación Administrativa  
Del 1 de enero al 31 de mayo de 2021


Concepto	Egresos					Subejercicio 6 = ( 3 - 4 )
	Aprobado 1	Ampliaciones/ (Reducciones) 2	Modificado 3 = ( 1 + 2 )	Devengado 4	Pagado 5	
Tribunal Superior de Justicia	425,814,946	-10,263,761	415,551,185	127,181,726	124,772,199	288,369,459
Tribunal de Conciliación y Arbitraje	71,955,744	0	71,955,744	28,791,540	28,294,410	43,164,204
Consejo de la Judicatura	1,076,534,196	5,966,875	1,082,501,071	422,910,769	415,163,560	659,590,302
Centro Estatal de Justicia Alternativa de Veracruz	39,975,413	0	39,975,413	15,658,577	15,658,577	24,316,836
<b>Total del Gasto</b>	<b>1,614,280,299</b>	<b>-4,296,886</b>	<b>1,609,983,413</b>	<b>594,542,612</b>	<b>583,888,745</b>	<b>1,015,440,801</b>

Elaboró



L.C. Diana Adivech Cruz Villegas  
Jefa del Departamento de  
Programación y Presupuesto

Revisó




Lic. Manuela Saldaña Ríos  
Subdirectora de Recursos Financieros

1º Bº



Mtra. Joana Marlen Bautista Flores  
Directora General de Administración del  
Consejo de la Judicatura

Autorizó



Magda. Isabel Inés Romero Cruz  
Presidenta del Tribunal Superior  
de Justicia y del Consejo de la Judicatura

PODER JUDICIAL DEL ESTADO DE VERACRUZ DE IGNACIO DE LA LLAVE

Estado Analítico del Ejercicio del Presupuesto de Egresos  
Clasificación por Objeto del Gasto (Capítulo y Concepto)  
Del 1 de enero al 31 de mayo de 2021

Concepto	Egresos					Subejercicio 6 = ( 3 - 4 )
	Aprobado	Ampliaciones/ (Reducciones)	Modificado	Devengado	Pagado	
	1	2	3 = ( 1 + 2 )	4	5	
<b>Servicios Personales</b>	<b>1,124,865,552</b>	<b>96,821,347</b>	<b>1,221,686,899</b>	<b>513,015,523</b>	<b>506,370,859</b>	<b>708,671,376</b>
Remuneraciones al Personal de Carácter Permanente	250,941,852	94,602,741	345,544,593	135,729,068	135,729,068	209,815,525
Remuneraciones al Personal de Carácter Transitorio	40,771,526	15,163,219	55,934,745	21,575,399	21,575,399	34,359,346
Remuneraciones Adicionales y Especiales	14,028,187	87,076,726	101,104,913	8,030,322	8,030,322	93,074,591
Seguridad Social	62,665,162	17,753,501	80,418,663	27,507,723	23,621,115	52,910,940
Otras Prestaciones Sociales y Económicas	746,848,292	-154,404,760	592,443,532	317,057,420	314,299,364	275,386,112
Previsiones	0	0	0	0	0	0
Pago de Estímulos a Servidores Públicos	9,610,533	36,629,920	46,240,453	3,115,592	3,115,592	43,124,861
<b>Materiales y Suministros</b>	<b>59,454,364</b>	<b>-22,242,938</b>	<b>37,211,426</b>	<b>5,351,320</b>	<b>5,026,212</b>	<b>31,860,106</b>
Materiales de Administración, Emisión de Documentos y Artículos Oficiales	28,326,971	-10,587,754	17,739,217	263,340	263,340	17,475,877
Alimentos y Utensilios	620,900	247,807	868,707	656,653	431,961	212,054
Materias Primas y Materiales de Producción y Comercialización	0	0	0	0	0	0
Materiales y Artículos de Construcción y de Reparación	2,867,157	-1,040,124	1,827,033	932,606	932,606	894,427
Productos Químicos, Farmacéuticos y de Laboratorio	13,827,171	-5,051,607	8,775,564	124,348	120,868	8,651,215
Combustibles, Lubricantes y Aditivos	10,256,684	-4,835,602	5,421,082	2,827,518	2,747,518	2,593,564
Vestuario, Blancos, Prendas de Protección y Artículos Deportivos	421,648	-116,101	305,547	67,402	56,266	238,145
Materiales y Suministros Para Seguridad	0	0	0	0	0	0
Herramientas, Refacciones y Accesorios Menores	3,133,833	-859,557	2,274,276	479,452	473,652	1,794,823
<b>Servicios Generales</b>	<b>241,922,354</b>	<b>-80,677,990</b>	<b>161,244,364</b>	<b>51,942,433</b>	<b>48,258,338</b>	<b>109,301,930</b>
Servicios Básicos	47,800,219	-4,315,509	43,484,710	8,091,813	7,682,201	35,392,897
Servicios de Arrendamiento	61,752,067	-14,176,392	47,575,675	8,956,715	8,111,597	38,618,960
Servicios Profesionales, Científicos, Técnicos y Otros Servicios	28,415,061	-13,318,277	15,096,784	3,728,798	3,728,798	11,367,986
Servicios Financieros, Bancarios y Comerciales	3,069,590	2,692,458	5,762,048	1,089,254	1,087,131	4,672,794
Servicios de Instalación, Reparación, Mantenimiento y Conservación	61,249,530	-37,818,303	23,431,227	13,223,995	13,223,995	10,207,231
Servicios de Comunicación Social y Publicidad.	1,951,157	-856,000	1,095,157	262,029	262,029	833,128
Servicios de Traslado y Viáticos	5,877,683	-1,849,450	4,028,233	1,650,712	1,650,712	2,377,521

PODER JUDICIAL DEL ESTADO DE VERACRUZ DE IGNACIO DE LA LLAVE

Estado Analítico del Ejercicio del Presupuesto de Egresos  
Clasificación por Objeto del Gasto (Capítulo y Concepto)  
Del 1 de enero al 31 de mayo de 2021

Concepto	Egresos					
	Aprobado	Ampliaciones/ (Reducciones)	Modificado	Devengado	Pagado	Subejercicio
	1	2	3 = (1 + 2)	4	5	6 = (3 - 4)
Servicios Oficiales	1,294,839	-278,893	1,015,946	755,649	755,649	260,297
Otros Servicios Generales	30,512,208	-10,757,623	19,754,585	14,183,469	11,756,226	5,571,116
<b>Transferencias, Asignaciones, Subsidios y Otras Ayudas</b>	<b>43,795,213</b>	<b>0</b>	<b>43,795,213</b>	<b>15,658,577</b>	<b>15,658,577</b>	<b>28,136,636</b>
Transferencias Internas y Asignaciones al Sector Público	39,975,413	0	39,975,413	15,658,577	15,658,577	24,316,836
Transferencias al Resto del Sector Público	0	0	0	0	0	0
Subsidios y Subvenciones	0	0	0	0	0	0
Ayudas Sociales	3,819,800	0	3,819,800	0	0	3,819,800
Pensiones y Jubilaciones	0	0	0	0	0	0
Transferencias a Fideicomisos, Mandatos y Otros Análogos	0	0	0	0	0	0
Transferencias a la Seguridad Social	0	0	0	0	0	0
Donativos	0	0	0	0	0	0
Transferencias al Exterior	0	0	0	0	0	0
<b>Bienes Muebles, Inmuebles e Intangibles</b>	<b>16,043,412</b>	<b>12,066,457</b>	<b>28,109,869</b>	<b>8,574,758</b>	<b>8,574,758</b>	<b>19,535,110</b>
Mobiliario y Equipo de Administración	5,005,835	4,910,006	9,915,841	389,191	389,191	9,526,650
Mobiliario y Equipo Educacional y Recreativo	4,796,163	5,145	4,801,308	49,389	49,389	4,751,919
Equipo e Instrumental Médico y de Laboratorio	8,759	9,000	17,759	596	596	17,163
Vehículos y Equipo de Transporte	0	0	0	0	0	0
Equipo de Defensa y Seguridad	0	0	0	0	0	0
Maquinaria, Otros Equipos y Herramientas	4,294,155	654	4,294,809	153,930	153,930	4,140,879
Activos Biológicos	0	0	0	0	0	0
Bienes Inmuebles	0	7,981,652	7,981,652	7,981,652	7,981,652	0
Activos Intangibles	1,938,500	-840,000	1,098,500	0	0	1,098,500
<b>Inversión Pública</b>	<b>47,549,969</b>	<b>-10,263,761</b>	<b>37,286,208</b>	<b>0</b>	<b>0</b>	<b>37,286,208</b>
Obra Pública en Bienes de Dominio Público	0	0	0	0	0	0
Obra Pública en Bienes Propios	47,549,969	-10,263,761	37,286,208	0	0	37,286,208
Proyectos Productivos y Acciones de Fomento	0	0	0	0	0	0
<b>Inversiones Financieras y Otras Provisiones</b>	<b>80,649,435</b>	<b>0</b>	<b>80,649,435</b>	<b>0</b>	<b>0</b>	<b>80,649,435</b>
Inversiones Para el Fomento de Actividades Productivas.	0	0	0	0	0	0

**PODER JUDICIAL DEL ESTADO DE VERACRUZ DE IGNACIO DE LA LLAVE**

Estado Analítico del Ejercicio del Presupuesto de Egresos  
Clasificación por Objeto del Gasto (Capítulo y Concepto)  
Del 1 de enero al 31 de mayo de 2021

Concepto	Egresos					Subejercicio 6 = ( 3 - 4 )
	Aprobado	Ampliaciones/ (Reducciones)	Modificado	Devengado	Pagado	
	1	2	3 = ( 1 + 2 )	4	5	
Acciones y Participaciones de Capital	0	0	0	0	0	0
Compra de Títulos y Valores	0	0	0	0	0	0
Concesión de Préstamos	0	0	0	0	0	0
Inversiones en Fideicomisos, Mandatos y Otros Análogos	80,649,435	0	80,649,435	0	0	80,649,435
Otras Inversiones Financieras	0	0	0	0	0	0
Provisiones para Contingencias y Otras Erogaciones Especiales	0	0	0	0	0	0
Participaciones y Aportaciones	0	0	0	0	0	0
Participaciones	0	0	0	0	0	0
Aportaciones	0	0	0	0	0	0
Convenios	0	0	0	0	0	0
Deuda Pública	0	0	0	0	0	0
Amortización de la Deuda Pública	0	0	0	0	0	0
Intereses de la Deuda Pública	0	0	0	0	0	0
Comisiones de la Deuda Pública	0	0	0	0	0	0
Gastos de la Deuda Pública	0	0	0	0	0	0
Costo por Coberturas	0	0	0	0	0	0
Apoyos Financieros	0	0	0	0	0	0
Adeudos de Ejercicios Fiscales Anteriores (Adefas)	0	0	0	0	0	0
<b>Total del Gasto</b>	<b>1,614,280,299</b>	<b>-4,296,866</b>	<b>1,609,983,413</b>	<b>594,542,612</b>	<b>583,888,745</b>	<b>1,015,440,801</b>

Elaboró

L.C. Diana Adhvech Cruz Villegas  
Jefa del Departamento de  
Programación y Presupuesto

Revisó

Lic. Manuela Saldana Ríos  
Subdirectora de Recursos Financieros

1/3

Mtra. Joana Marlen Bautista Flores  
Directora General de Administración del  
Consejo de la Judicatura

Autotizó


Magda. Isabel Inés Romero Cruz  
Presidenta del Tribunal Superior  
de Justicia y del Consejo de la Judicatura

PODER JUDICIAL DEL ESTADO DE VERACRUZ DE IGNACIO DE LA LLAVE

Estado Analítico del Ejercicio del Presupuesto de Egresos  
Clasificación Económica (por Tipo de Gasto)  
Del 1 de enero al 31 de mayo de 2021

Concepto	Egresos					
	Aprobado	Ampliaciones/ (Reducciones)	Modificado	Devengado	Pagado	Subejercicio
	1	2	3 = (1 + 2)	4	5	6 = (3 - 4)
Gasto Corriente	1,470,037,483	-6,099,581	1,463,937,902	585,967,854	575,313,987	877,970,048
Gasto de Capital	144,242,816	1,802,696	146,045,512	8,574,758	8,574,758	137,470,753
Amortización de la Deuda y Disminución de Pasivos	0	0	0	0	0	0
Pensiones y Jubilaciones	0	0	0	0	0	0
Participaciones	0	0	0	0	0	0
<b>Total del Gasto</b>	<b>1,614,280,299</b>	<b>-4,296,886</b>	<b>1,609,983,413</b>	<b>594,542,612</b>	<b>583,888,745</b>	<b>1,015,440,801</b>


Elaboró

  
L.C. Diana Adivedh Cruz Villegas  
Jefa del Departamento de Programación y  
Presupuesto


Revisó

  
Lic. Manuela Saldaña Ríos  
Subdirectora de Recursos Financieros

V. B°

  
Mtra. Joana Marlen Bautista Flores  
Directora General de Administración del  
Consejo de la Judicatura

Autorizó

  
Magda. Isabel Inés Romero Cruz  
Presidenta del Tribunal Superior  
de Justicia y del Consejo de la Judicatura

PODER JUDICIAL DEL ESTADO DE VERACRUZ DE IGNACIO DE LA LLAVE

Estado Analítico del Ejercicio del Presupuesto de Egresos  
Clasificación Funcional (Finalidad y Función)  
Del 1 de enero al 31 de mayo de 2021

Concepto	Egresos					
	Aprobado 1	Ampliaciones/ (Reducciones) 2	Modificado 3 = (1 + 2)	Devengado 4	Pagado 5	Subejercicio 6 = (3 - 4)
<b>Gobierno</b>	1,614,280,299	-4,296,886	1,609,983,413	594,542,612	583,888,745	1,015,440,801
Legislación	0	0	0	0	0	0
Justicia	1,614,280,299	-4,296,886	1,609,983,413	594,542,612	583,888,745	1,015,440,801
Coordinación de la Política de Gobierno	0	0	0	0	0	0
Relaciones Exteriores	0	0	0	0	0	0
Asuntos Financieros y Hacendarios	0	0	0	0	0	0
Seguridad Nacional	0	0	0	0	0	0
Asuntos de Orden Público y de Seguridad Interior	0	0	0	0	0	0
Otros Servicios Generales	0	0	0	0	0	0
<b>Desarrollo Social</b>	0	0	0	0	0	0
Protección Ambiental	0	0	0	0	0	0
Vivienda y Servicios a la Comunidad	0	0	0	0	0	0
Salud	0	0	0	0	0	0
Recreación, Cultura y Otras Manifestaciones Sociales	0	0	0	0	0	0
Educación	0	0	0	0	0	0
Protección Social	0	0	0	0	0	0
Otros Asuntos Sociales	0	0	0	0	0	0
<b>Desarrollo Económico</b>	0	0	0	0	0	0
Asuntos Económicos, Comerciales y Laborales en General	0	0	0	0	0	0
Agropecuaria, Silvicultura, Pesca y Caza	0	0	0	0	0	0
Combustibles y Energía	0	0	0	0	0	0
Minería, Manufacturas y Construcción	0	0	0	0	0	0
Transporte	0	0	0	0	0	0
Comunicaciones	0	0	0	0	0	0
Turismo	0	0	0	0	0	0
Ciencia, Tecnología e Innovación	0	0	0	0	0	0
Otras Industrias y Otros Asuntos Económicos	0	0	0	0	0	0
<b>Otras no Clasificadas en Funciones Anteriores</b>	0	0	0	0	0	0
Transacciones de la Deuda Pública / Costo Financiero de la Deuda	0	0	0	0	0	0
Transferencias, Participaciones y Aportaciones entre Diferentes Niveles y Ordenes de Gobierno	0	0	0	0	0	0
Saneamiento del Sistema Financiero	0	0	0	0	0	0
Adeudos de Ejercicios Fiscales Anteriores	0	0	0	0	0	0
<b>Total del Gasto</b>	<b>1,614,280,299</b>	<b>-4,296,886</b>	<b>1,609,983,413</b>	<b>594,542,612</b>	<b>583,888,745</b>	<b>1,015,440,801</b>

Elaboró

L.C. Diana Salvé Cruz Villegas  
Jefe del Departamento de  
Programación y Presupuesto

Revisó

Lic. Mariana Saldana Rios  
Subdirectora de Recursos Financieros

V.R.

Mtra. Joana María Bautista Flores  
Directora General de Administración del  
Consejo de la Judicatura

Autorizó

Magda Isabel Inés Romero Cruz  
Presidenta del Tribunal Superior  
de Justicia y del Consejo de la Judicatura







PODER JUDICIAL DEL ESTADO DE VERACRUZ DE IGNACIO DE LA LLAVE

Indicadores de Postura Fiscal  
Del 1 de enero al 31 de mayo de 2021

Concepto	Estimado	Devengado	Pagado <sup>3</sup>
<b>I. Ingresos Presupuestarios (I=1+2)</b>	1,614,280,299	843,326,336	843,326,336
1. Ingresos del Gobierno de la Entidad Federativa <sup>1</sup>	1,614,280,299	837,858,211	837,858,211
2. Ingresos del Sector Paraestatal <sup>1</sup>	0	5,468,125	5,468,125
<b>II. Egresos Presupuestarios (II=3+4)</b>	1,614,280,299	594,542,612	583,888,745
3. Egresos del Gobierno de la Entidad Federativa <sup>2</sup>			
4. Egresos del Sector Paraestatal <sup>2</sup>	1,614,280,299	594,542,612	583,888,745
<b>III. Balance Presupuestario (Superávit o Déficit) (III = I - II)</b>	0	248,783,724	259,437,591

Concepto	Estimado	Devengado	Pagado <sup>3</sup>
III. Balance presupuestario (Superávit o Déficit)	0	248,783,724	259,437,591
IV. Intereses, Comisiones y Gastos de la Deuda			
<b>V. Balance Primario ( Superávit o Déficit) (V= III - IV)</b>	0	248,783,724	259,437,591

Concepto	Estimado	Devengado	Pagado <sup>3</sup>
A. Financiamiento	0	0	0
B. Amortización de la deuda			
<b>C. Endeudamiento ó desendeudamiento (C = A - B)</b>	0	0	0

1 Los Ingresos que se presentan son los ingresos presupuestario totales sin incluir los ingresos por financiamientos. Los Ingresos del Gobierno de la Entidad Federativa corresponden a los del Poder Ejecutivo, Legislativo Judicial y Autónomos

2 Los egresos que se presentan son los egresos presupuestarios totales sin incluir los egresos por amortización. Los egresos del Gobierno de la Entidad Federativa corresponden a los del Poder Ejecutivo, Legislativo, Judicial y Órganos Autónomos

3 Para Ingresos se reportan los ingresos recaudados; para egresos se reportan los egresos pagados

Elaboró

L.C. Diana Adivechi Cruz Villegas  
Jefa del Departamento de  
Programación y Presupuesto

Revisó

Lic. Mónica Saldana Rios  
Subdirectora de Recursos  
Financieros

Verificó

Mtra. Joana Marien Bautista Flores  
Directora General de Administración  
del Consejo de la Judicatura

Autorizó

Magda. Isabel Inés Romero Cruz,  
Presidenta del Tribunal Superior  
de Justicia y del Consejo de la Judicatura

PODER JUDICIAL DEL ESTADO DE VERACRUZ DE IGNACIO DE LA LLAVE

Gasto por Categoría Programática  
Del 1 de enero al 31 de mayo de 2021

Concepto	Aprobado	Ampliaciones/ (Reducciones)	Egresos			Subejercicio
			Modificado	Devengado	Pagado	
	1	2	3 = (1 + 2)	4	5	6 = (3 - 4)
<b>Programas</b>						
Subsidios: Sector Social y Privado o Entidades Federativas y Municipios	21,263,761	-10,263,761	11,000,000	0	0	11,000,000
Sujetos a Reglas de Operación	21,263,761	-10,263,761	11,000,000	0	0	11,000,000
Otros Subsidios	0	0	0	0	0	0
Desempeño de las Funciones	1,593,016,538	5,966,875	1,598,983,413	594,542,612	583,888,745	1,004,440,801
Prestación de Servicios Públicos	1,593,016,538	5,966,875	1,598,983,413	594,542,612	583,888,745	1,004,440,801
Provisión de Bienes Públicos	0	0	0	0	0	0
Planeación, seguimiento y evaluación de políticas públicas	0	0	0	0	0	0
Promoción y fomento	0	0	0	0	0	0
Regulación y supervisión	0	0	0	0	0	0
Funciones de las Fuerzas Armadas (Únicamente Gobierno Federal)	0	0	0	0	0	0
Específicos	0	0	0	0	0	0
Proyectos de Inversión	0	0	0	0	0	0
Administrativos y de Apoyo	0	0	0	0	0	0
Apoyo al proceso presupuestario y para mejorar la eficiencia institucional	0	0	0	0	0	0
Apoyo a la función pública y al mejoramiento de la gestión	0	0	0	0	0	0
Operaciones ajenas	0	0	0	0	0	0
Compromisos	0	0	0	0	0	0
Obligaciones de cumplimiento de resolución jurisdiccional	0	0	0	0	0	0
Desastres Naturales	0	0	0	0	0	0
Obligaciones	0	0	0	0	0	0
Pensiones y jubilaciones	0	0	0	0	0	0
Aportaciones a la seguridad social	0	0	0	0	0	0
Aportaciones a fondos de estabilización	0	0	0	0	0	0
Aportaciones a fondos de inversión y reestructura de pensiones	0	0	0	0	0	0
Programas de Gasto Federalizado (Gobierno Federal)	0	0	0	0	0	0
Gasto Federalizado	0	0	0	0	0	0
Participaciones a entidades federativas y municipios	0	0	0	0	0	0
Costo financiero, deuda o apoyos a deudores y ahorradores de la banca	0	0	0	0	0	0
Adeudos de ejercicios fiscales anteriores	0	0	0	0	0	0
<b>Total del Gasto</b>	<b>1,614,280,299</b>	<b>-1,296,886</b>	<b>1,609,983,413</b>	<b>594,542,612</b>	<b>583,888,745</b>	<b>1,015,440,801</b>

Elaboró  
  
Lic. Diana Arivedh Cruz Villegas  
Jefa del Departamento de  
Programación y Presupuesto

Revisó  
  
Lic. Manuel Saizana Ríos  
Subdirectora de Recursos Financieros

V°B  
  
Mtra. Joana Marlen Bautista Flores  
Directora General de Administración del  
Consejo de la Judicatura


Autorizó  
  
Magda Isabel Inés Romero Cruz  
Presidenta del Tribunal Superior  
de Justicia y del Consejo de la Judicatura

**PODER JUDICIAL DEL ESTADO DE VERACRUZ DE IGNACIO DE LA LLAVE**


**Programas y Proyectos de Inversión**  
**Del 1 de enero al 31 de mayo de 2021**  
**(Pesos)**

De conformidad a la distribución definitiva por parte del Secretariado Ejecutivo del Sistema Nacional de Seguridad Pública, la asignación presupuestal para el ejercicio 2021, en el rubro de Inversión Pública es por la cantidad de 11,000,000.00 (Once millones de pesos 00/100 M.N), recursos correspondientes al Fondo de Aportaciones para la Seguridad Pública de los Estados y del Distrito Federal (FASP), para la obra: Construcción de la Ciudad Judicial Cardel "Segunda Etapa" (Dos Salas de Juicios Orales y dos Juzgados de Juicio Oral).


Elaboró

  
L.C. Diana Adrieth Cruz Villegas  
Jefa del Departamento de  
Programación y Presupuesto


Revisó

  
Lic. Manuella Saldana Rios  
Subdirectora de Recursos  
Financieros

Vº

  
Mtra. Joana Mylen Bautista Flores  
Directora General de Administración  
del Consejo de la Judicatura

Autorizó

  
Magda. Isabel Inés Romero Cruz  
Presidenta del Tribunal Superior  
de Justicia y del Consejo de la Judicatura

**PODER JUDICIAL DEL ESTADO DE VERACRUZ DE IGNACIO DE LA LLAVE**

**Indicadores de Resultados**  
Del 1 de enero al 31 de mayo de 2021

**PODER JUDICIAL DEL ESTADO DE VERACRUZ**  
**CONSEJO DE LA JUDICATURA**  
*Dirección de Control y Estadística*

Indicadores Porcentuales de los Asuntos Iniciados por los Organos que Integran al Poder Judicial del Estado

PODER JUDICIAL DEL ESTADO DE VERACRUZ					PODER JUDICIAL DEL ESTADO DE VERACRUZ						
CONSEJO DE LA JUDICATURA					CONSEJO DE LA JUDICATURA						
Dirección de Control y Estadística					Dirección de Control y Estadística						
Indicadores Porcentuales de los Asuntos Iniciados por los Organos que Integran al Poder Judicial del Estado					Indicadores Porcentuales de los Asuntos Iniciados por los Organos que Integran al Poder Judicial del Estado						
TRIBUNAL SUPERIOR DE JUSTICIA		Ene a May Año 2020	Ene a May Año 2021	INCREMENTO	DECREMENTO	CONSEJO DE LA JUDICATURA		Ene a May Año 2020	Ene a May Año 2021	INCREMENTO	DECREMENTO
1	TOCAS INICIADOS EN MATERIA PENAL, EN SEGUNDA INSTANCIA (PRIMERA SALA)	175	222	21%		01	EXPEDIENTES INICIADOS EN LOS 26 JUZGADOS DE PRIMERA INSTANCIA EN MATERIA CIVIL	5,311	7,704	31%	
2	TOCAS INICIADOS EN MATERIA PENAL, EN SEGUNDA INSTANCIA (TERCERA SALA)	188	218	14%		02	EXPEDIENTES INICIADOS EN EL JUZGADO MENOR EN MATERIA CIVIL	50	49		2%
3	TOCAS INICIADOS EN MATERIA PENAL, EN SEGUNDA INSTANCIA (QUINTA SALA)	169	219	23%		03	PROCEDIMIENTOS MERCANTILES ORALES INICIADOS EN LOS 44 JUZGADOS DE PRIMERA INSTANCIA Y MENOR	281	205		27%
4	TOCAS INICIADOS EN MATERIA PENAL, EN SEGUNDA INSTANCIA DEL NUEVO SISTEMA DE JUSTICIA ORAL (TRES SALAS PENALES)	312	399	22%		04	EXPEDIENTES INICIADOS EN LOS 28 JUZGADOS ESPECIALIZADOS EN MATERIA FAMILIAR	9,563	15,848	40%	
5	TOCAS INICIADOS EN MATERIA CIVIL, EN SEGUNDA INSTANCIA (SEGUNDA SALA)	303	395	23%		05	EXPEDIENTES INICIADOS EN DOS JUZGADOS DIGITALES EN SU MODALIDAD DE MIXTOS	419	641	35%	
6	TOCAS INICIADOS EN MATERIA CIVIL, EN SEGUNDA INSTANCIA (CUARTA SALA)	300	399	25%		06	EXPEDIENTES INICIADOS EN LOS SIETE JUZGADOS DE PRIMERA INSTANCIA EN MATERIA PENAL	627	146		77%
7	TOCAS INICIADOS EN MATERIA FAMILIAR, EN SEGUNDA INSTANCIA (SEXTA SALA)	323	444	27%		7	EXPEDIENTES INICIADOS EN EL JUZGADO ESPECIALIZADO EN MATERIA ORAL MERCANTIL	98	269	64%	
8	TOCAS INICIADOS EN MATERIA FAMILIAR, EN SEGUNDA INSTANCIA (OCTAVA SALA)	327	446	27%		8	EXPEDIENTES INICIADOS EN LOS SEIS JUZGADOS MIXTOS DE PRIMERA INSTANCIA	743	1,298	43%	
9	EXPEDIENTES INICIADOS EN LA SALA CONSTITUCIONAL	20	21	5%		9	EXPEDIENTES INICIADOS EN LOS 11 JUZGADOS MIXTOS DE PRIMERA INSTANCIA MICROREGIONALES	1,162	2,130	45%	
10	EXPEDIENTES INICIADOS EN LA SALA DE RESPONSABILIDAD JUVENIL	4	18	78%		10	EXPEDIENTES ATENDIDOS POR LOS 13 DEFENSORES DE OFICIO JUZGADOS DE PRIMERA INSTANCIA MATERIA PENAL	75	259	71%	
11	AGRAVIOS ELABORADOS EN SEGUNDA INSTANCIA (PRIMERA SALA)	53	52		2%	11	EXPEDIENTES INICIADOS EN LOS 25 JUZGADOS DE PROCESO Y PROCEDIMIENTO PENAL ORAL (ETAPA DE CONTROL)	1,436	2,497	42%	
12	AGRAVIOS ELABORADOS EN SEGUNDA INSTANCIA (TERCERA SALA)	74	64		14%	12	EXPEDIENTES INICIADOS EN LOS 25 JUZGADOS DE PROCESO Y PROCEDIMIENTO PENAL ORAL (ETAPA DE JUICIO)	76	225	66%	
13	AGRAVIOS ELABORADOS EN SEGUNDA INSTANCIA (QUINTA SALA)	47	91	48%		13	EXPEDIENTES INICIADOS EN LOS 25 JUZGADOS DE PROCESO Y PROCEDIMIENTO PENAL ORAL (ETAPA DE EJECUCION)	363	176		52%
14	AGRAVIOS ELABORADOS EN SEGUNDA INSTANCIA (SALA DE RESPONSABILIDAD JUVENIL)	1	11	91%		14	EXPEDIENTES INICIADOS EN EL JUZGADO ESPECIALIZADO EN MATERIA DE ADOLESCENTES (ETAPA DE GARANTIAS)	22	25	12%	
						15	EXPEDIENTES INICIADOS EN EL JUZGADO ESPECIALIZADO EN MATERIA DE ADOLESCENTES (ETAPA DE JUICIO)	3	12	75%	
						16	EXPEDIENTES INICIADOS EN EL JUZGADO ESPECIALIZADO EN MATERIA DE ADOLESCENTES (ETAPA DE EJECUCION)	4	10	60%	
						17	EXPEDIENTES ATENDIDOS POR LOS TRES DEFENSORES DE OFICIO DEL JUZGADO ESPECIALIZADO EN ADOLESCENTES	14	19	26%	
						18	EXPEDIENTES INICIADOS, CERTIFICACIONES Y DILIGENCIAS NOTAS EN LAS DISTINTAS MATERIAS EN LOS 194 JUZGADOS MUNICIPALES	8,847	12,546	29%	
						19	SE CAPTARON TOCAS Y EXPEDIENTES PARA SU RESGUARDO EN EL ARCHIVO CENTRAL JUDICIAL	1,500	46,176	97%	

Elaboró

L.C. Diana Adivech Cruz Villegas  
Jefa del Departamento de  
Programación y Presupuesto

Revisó

Lic. Manuela Saldaña Ríos  
Subdirectora de Recursos Financieros

Aprobó

Mtra. Joana Marlen Bautista Flores  
Directora General de Administración del  
Consejo de la Judicatura

Autorizó

Magda. Isabel Inés Romero Cruz  
Presidenta del Tribunal Superior  
de Justicia y del Consejo de la Judicatura