

PODER JUDICIAL DEL ESTADO DE VERACRUZ DE IGNACIO DE LA LLAVE

Estado Analítico de Ingresos  
Del 1 de enero al 30 de noviembre de 2021

| Rubro de Ingresos   | Estimado<br>(1)      | Ampliaciones y Reducciones<br>(2) | Ingreso                   |                            | Recaudado<br>(5)     | Diferencia<br>(6 = 5 - 1) |
|---|----------------------|-----------------------------------|---------------------------|----------------------------|----------------------|---------------------------|
|   |                      |                                   | Modificado<br>(3 = 1 + 2) | Devengado<br>(4)           |                      |                           |
| Impuestos   | 0                    | 0                                 | 0                         | 0                          | 0                    | 0                         |
| Cuotas y Aportaciones de Seguridad Social   | 0                    | 0                                 | 0                         | 0                          | 0                    | 0                         |
| Contribuciones de Mejoras   | 0                    | 0                                 | 0                         | 0                          | 0                    | 0                         |
| Derechos  | 0                    | 0                                 | 0                         | 0                          | 0                    | 0                         |
| Productos   | 0                    | 10,429,600                        | 10,429,600                | 10,429,600                 | 10,429,600           | 10,429,600                |
| Aprovechamientos  | 0                    | 0                                 | 0                         | 0                          | 0                    | 0                         |
| Ingresos por Ventas de Bienes, Prestación de Servicios y Otros Ingresos   | 0                    | 31,361,835                        | 31,361,835                | 31,361,835                 | 31,361,835           | 31,361,835                |
| Participaciones, Aportaciones, Convenios, Incentivos Derivados de la Colaboración Fiscal y Fondos Distintos de Aportaciones | 21,263,761           | 13,730,733                        | 34,994,494                | 34,994,494                 | 34,994,494           | 13,730,733                |
| Transferencias, Asignaciones, Subsidios y Subvenciones, y Pensiones y Jubilaciones  | 1,593,016,538        | 200,000,000                       | 1,793,016,538             | 1,578,712,454              | 1,578,712,454        | -14,304,084               |
| Ingresos Derivados de Financiamientos   | 0                    | 0                                 | 0                         | 0                          | 0                    | 0                         |
| <b>Total</b>  | <b>1,614,280,299</b> | <b>255,522,169</b>                | <b>1,869,802,468</b>      | <b>1,655,498,384</b>       | <b>1,655,498,384</b> | <b>41,218,085</b>         |
|   |                      |                                   |                           | <b>Ingresos excedentes</b> |                      |                           |

| Estado Analítico de Ingresos<br>Por Fuente de Financiamiento              | Estimado<br>(1)      | Ampliaciones y Reducciones<br>(2) | Ingreso                   |                      | Recaudado<br>(5)     | Diferencia<br>(6 = 5 - 1) |
|---|----------------------|-----------------------------------|---------------------------|----------------------|----------------------|---------------------------|
|   |                      |                                   | Modificado<br>(3 = 1 + 2) | Devengado<br>(4)     |                      |                           |
| <b>Ingresos del Poder Ejecutivo Federal o Estatal y de los Municipios</b> | <b>1,614,280,299</b> | <b>213,730,733</b>                | <b>1,828,011,032</b>      | <b>1,613,706,948</b> | <b>1,613,706,948</b> | <b>-573,351</b>           |
| Impuestos   | 0                    | 0                                 | 0                         | 0                    | 0                    | 0                         |
| Cuotas y Aportaciones de Seguridad Social                                 | 0                    | 0                                 | 0                         | 0                    | 0                    | 0                         |
| Contribuciones de Mejoras   | 0                    | 0                                 | 0                         | 0                    | 0                    | 0                         |
| Derechos  | 0                    | 0                                 | 0                         | 0                    | 0                    | 0                         |
| Productos   | 0                    | 0                                 | 0                         | 0                    | 0                    | 0                         |
| Aprovechamientos  | 0                    | 0                                 | 0                         | 0                    | 0                    | 0                         |

**PODER JUDICIAL DEL ESTADO DE VERACRUZ DE IGNACIO DE LA LLAVE**

**Estado Analítico de Ingresos**  
**Del 1 de enero al 30 de noviembre de 2021**


|   |                      |                    |                      |                            |                      |                   |
|---|----------------------|--------------------|----------------------|----------------------------|----------------------|-------------------|
| Participaciones, Aportaciones, Convenios, Incentivos Derivados de la Colaboración Fiscal y Fondos Distintos de Aportaciones   | 21,263,761           | 13,730,733         | 34,994,494           | 34,994,494                 | 34,994,494           | 13,730,733        |
| Transferencias, Asignaciones, Subsidios y Subvenciones, y Pensiones y Jubilaciones  | 1,593,016,538        | 200,000,000        | 1,793,016,538        | 1,578,712,454              | 1,578,712,454        | -14,304,084       |
| <b>Ingresos de los Entes Públicos de los Poderes Legislativo y Judicial, de los Órganos Autónomos y del Sector Paraestatal o Paramunicipal, así como de las Empresas Productivas del Estado</b> | <b>0</b>             | <b>41,791,436</b>  | <b>41,791,436</b>    | <b>41,791,436</b>          | <b>41,791,436</b>    | <b>41,791,436</b> |
| Cuotas y Aportaciones de Seguridad Social   | 0                    | 0                  | 0                    | 0                          | 0                    | 0                 |
| Productos   | 0                    | 10,429,600         | 10,429,600           | 10,429,600                 | 10,429,600           | 10,429,600        |
| Ingresos por Ventas de Bienes, Prestación de Servicios y Otros Ingresos   | 0                    | 31,361,835         | 31,361,835           | 31,361,835                 | 31,361,835           | 31,361,835        |
| Transferencias, Asignaciones, Subsidios y Subvenciones, y Pensiones y Jubilaciones  | 0                    | 0                  | 0                    | 0                          | 0                    | 0                 |
| <b>Ingresos derivados de financiamiento</b>   | <b>0</b>             | <b>0</b>           | <b>0</b>             | <b>0</b>                   | <b>0</b>             | <b>0</b>          |
| Ingresos Derivados de Financiamientos   | 0                    | 0                  | 0                    | 0                          | 0                    | 0                 |
| <b>Total</b>  | <b>1,614,280,299</b> | <b>255,522,169</b> | <b>1,869,802,468</b> | <b>1,655,498,384</b>       | <b>1,655,498,384</b> |                   |
|   |                      |                    |                      | <b>Ingresos excedentes</b> |                      | <b>41,218,085</b> |

Elaboró



L.C. Diana Adiveán Cruz Villegas  
Jefa del Departamento de Programación y Presupuesto

Revisó




Lic. Manuela Saldana Rios  
Subdirectora de Recursos Financieros

V°B



Mtra. Joana Marlen Bautista Flores  
Directora General de Administración del Consejo de la Judicatura

Autorizó



Magda. Isabel Inés Romero Cruz  
Presidenta del Tribunal Superior de Justicia y del Consejo de la Judicatura




**PODER JUDICIAL DEL ESTADO DE VERACRUZ DE IGNACIO DE LA LLAVE**

**Estado Analítico del Ejercicio del Presupuesto de Egresos**  
**Clasificación Administrativa**  
**Del 1 de enero al 30 de noviembre de 2021**

| Concepto   | Egresos              |                                |                      |                      |                      |                    |
|--|----------------------|--------------------------------|----------------------|----------------------|----------------------|--------------------|
|  | Aprobado             | Ampliaciones/<br>(Reducciones) | Modificado           | Devengado            | Pagado               | Subejercicio       |
|  | 1                    | 2                              | 3 = (1 + 2)          | 4                    | 5                    | 6 = (3 - 4)        |
| Tribunal Superior de Justicia                      | 425,814,946          | 55,529,900                     | 481,344,846          | 322,379,587          | 319,695,747          | 158,965,259        |
| Tribunal de Conciliación y Arbitraje               | 71,955,744           | 10,274,297                     | 82,230,041           | 68,370,564           | 67,594,210           | 13,859,477         |
| Consejo de la Judicatura                           | 1,076,534,196        | 187,782,020                    | 1,264,316,216        | 996,821,766          | 985,314,236          | 267,494,450        |
| Centro Estatal de Justicia Alternativa de Veracruz | 39,975,413           | 1,935,952                      | 41,911,365           | 33,314,720           | 33,314,720           | 8,596,645          |
| <b>Total del Gasto</b>                             | <b>1,614,280,299</b> | <b>255,522,169</b>             | <b>1,869,802,468</b> | <b>1,420,886,636</b> | <b>1,405,918,913</b> | <b>448,915,831</b> |


Elaboró

  
L.C. Diana Adamech Cruz Villegas  
Jefa del Departamento de  
Programación y Presupuesto

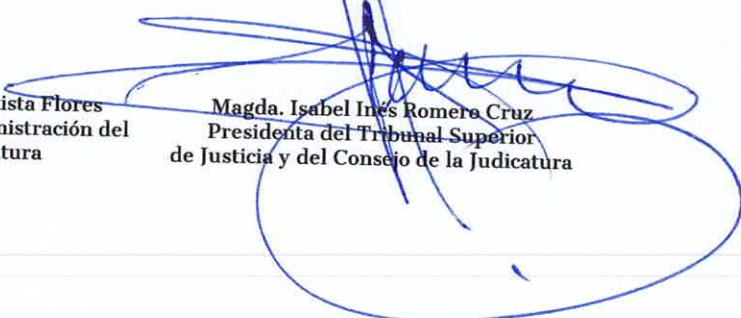
Revisó

  
Lic. Manuela Saldana Rios  
Subdirectora de Recursos Financieros

V°B°

  
Mtra. Joana Marlen Bautista Flores  
Directora General de Administración del  
Consejo de la Judicatura

Autorizó

  
Magda. Isabel Inés Romero Cruz  
Presidenta del Tribunal Superior  
de Justicia y del Consejo de la Judicatura

PODER JUDICIAL DEL ESTADO DE VERACRUZ DE IGNACIO DE LA LLAVE

Estado Analítico del Ejercicio del Presupuesto de Egresos  
Clasificación por Objeto del Gasto (Capítulo y Concepto)  
Del 1 de enero al 30 de noviembre de 2021

| Concepto  | Egresos              |                                |                      |                      |                      |                    |
|---|----------------------|--------------------------------|----------------------|----------------------|----------------------|--------------------|
|   | Aprobado             | Ampliaciones/<br>(Reducciones) | Modificado           | Devengado            | Pagado               | Subejercicio       |
|   | 1                    | 2                              | 3 = (1 + 2)          | 4                    | 5                    | 6 = (3 - 4)        |
| <b>Servicios Personales</b>   | <b>1,124,865,552</b> | <b>313,592,786</b>             | <b>1,438,458,338</b> | <b>1,177,408,441</b> | <b>1,171,709,399</b> | <b>261,049,897</b> |
| Remuneraciones al Personal de Carácter Permanente                         | 250,941,852          | 84,586,801                     | 335,528,653          | 304,309,242          | 304,309,242          | 31,219,411         |
| Remuneraciones al Personal de Carácter Transitorio                        | 40,771,526           | 13,341,880                     | 54,113,406           | 47,112,599           | 47,112,599           | 7,000,807          |
| Remuneraciones Adicionales y Especiales                                   | 14,028,187           | 90,682,508                     | 104,710,695          | 15,203,402           | 15,203,402           | 89,507,293         |
| Seguridad Social  | 62,665,162           | 12,216,428                     | 74,881,590           | 59,325,759           | 56,395,513           | 15,555,831         |
| Otras Prestaciones Sociales y Económicas                                  | 746,848,292          | 78,443,028                     | 825,291,320          | 711,729,996          | 708,961,200          | 113,561,324        |
| Previsiones   | 0                    | 0                              | 0                    | 0                    | 0                    | 0                  |
| Pago de Estímulos a Servidores Públicos                                   | 9,610,533            | 34,322,141                     | 43,932,674           | 39,727,443           | 39,727,443           | 4,205,231          |
| <b>Materiales y Suministros</b>   | <b>59,454,364</b>    | <b>-19,150,658</b>             | <b>40,303,706</b>    | <b>26,612,516</b>    | <b>25,727,460</b>    | <b>13,691,190</b>  |
| Materiales de Administración, Emisión de Documentos y Artículos Oficiales | 28,326,971           | -7,487,499                     | 20,839,472           | 10,550,522           | 10,549,447           | 10,288,951         |
| Alimentos y Utensilios  | 620,900              | 708,515                        | 1,329,415            | 1,178,809            | 953,925              | 150,605            |
| Materias Primas y Materiales de Producción y Comercialización             | 0                    | 0                              | 0                    | 0                    | 0                    | 0                  |
| Materiales y Artículos de Construcción y de Reparación                    | 2,867,157            | -342,725                       | 2,524,432            | 2,089,849            | 2,066,360            | 434,583            |
| Productos Químicos, Farmacéuticos y de Laboratorio                        | 13,827,171           | -10,889,137                    | 2,938,034            | 2,666,398            | 2,666,398            | 271,636            |
| Combustibles, Lubricantes y Aditivos                                      | 10,256,684           | -1,548,198                     | 8,708,486            | 7,541,434            | 6,911,434            | 1,167,052          |
| Vestuario, Blancos, Prendas de Protección y Artículos Deportivos          | 421,648              | 1,379,369                      | 1,801,017            | 1,696,277            | 1,695,578            | 104,740            |
| Materiales y Suministros Para Seguridad                                   | 0                    | 0                              | 0                    | 0                    | 0                    | 0                  |
| Herramientas, Refacciones y Accesorios Menores                            | 3,133,833            | -970,984                       | 2,162,849            | 889,228              | 884,318              | 1,273,621          |
| <b>Servicios Generales</b>  | <b>241,922,354</b>   | <b>-62,992,040</b>             | <b>178,930,314</b>   | <b>134,620,939</b>   | <b>126,631,332</b>   | <b>44,309,375</b>  |
| Servicios Básicos   | 47,800,219           | -14,925,544                    | 32,874,675           | 23,562,928           | 23,541,886           | 9,311,747          |
| Servicios de Arrendamiento  | 61,752,067           | -32,584,321                    | 29,167,746           | 21,266,964           | 20,497,041           | 7,900,782          |
| Servicios Profesionales, Científicos, Técnicos y Otros Servicios          | 28,415,061           | -3,077,832                     | 25,337,229           | 22,253,416           | 19,260,531           | 3,083,812          |
| Servicios Financieros, Bancarios y Comerciales                            | 3,069,590            | 2,845,874                      | 5,915,464            | 2,467,717            | 2,459,679            | 3,447,747          |
| Servicios de Instalación, Reparación, Mantenimiento y Conservación        | 61,249,530           | -21,476,379                    | 39,773,151           | 27,191,738           | 26,214,312           | 12,581,413         |
| Servicios de Comunicación Social y Publicidad.                            | 1,951,157            | -767,759                       | 1,183,398            | 982,987              | 970,227              | 200,412            |
| Servicios de Traslado y Viáticos  | 5,877,683            | -4,197                         | 5,873,486            | 4,689,818            | 4,684,893            | 1,183,668          |



PODER JUDICIAL DEL ESTADO DE VERACRUZ DE IGNACIO DE LA LLAVE

Estado Analítico del Ejercicio del Presupuesto de Egresos  
Clasificación por Objeto del Gasto (Capítulo y Concepto)  
Del 1 de enero al 30 de noviembre de 2021

| Concepto  | Egresos           |                                |                   |                   |                   |                   |
|---|-------------------|--------------------------------|-------------------|-------------------|-------------------|-------------------|
|   | Aprobado          | Ampliaciones/<br>(Reducciones) | Modificado        | Devengado         | Pagado            | Subejercicio      |
|   | 1                 | 2                              | 3 = (1 + 2)       | 4                 | 5                 | 6 = (3 - 4)       |
| Servicios Oficiales   | 1,294,839         | 451,571                        | 1,746,410         | 1,517,042         | 1,517,042         | 229,368           |
| Otros Servicios Generales                                     | 30,512,208        | 6,546,547                      | 37,058,755        | 30,688,329        | 27,485,722        | 6,370,426         |
| <b>Transferencias, Asignaciones, Subsidios y Otras Ayudas</b> | <b>43,795,213</b> | <b>1,935,952</b>               | <b>45,731,165</b> | <b>35,004,560</b> | <b>35,004,560</b> | <b>10,726,605</b> |
| Transferencias Internas y Asignaciones al Sector Público      | 39,975,413        | 1,935,952                      | 41,911,365        | 33,314,720        | 33,314,720        | 8,596,645         |
| Transferencias al Resto del Sector Público                    | 0                 | 0                              | 0                 | 0                 | 0                 | 0                 |
| Subsidios y Subvenciones                                      | 0                 | 0                              | 0                 | 0                 | 0                 | 0                 |
| Ayudas Sociales   | 3,819,800         | 0                              | 3,819,800         | 1,689,840         | 1,689,840         | 2,129,960         |
| Pensiones y Jubilaciones                                      | 0                 | 0                              | 0                 | 0                 | 0                 | 0                 |
| Transferencias a Fideicomisos, Mandatos y Otros Análogos      | 0                 | 0                              | 0                 | 0                 | 0                 | 0                 |
| Transferencias a la Seguridad Social                          | 0                 | 0                              | 0                 | 0                 | 0                 | 0                 |
| Donativos   | 0                 | 0                              | 0                 | 0                 | 0                 | 0                 |
| Transferencias al Exterior                                    | 0                 | 0                              | 0                 | 0                 | 0                 | 0                 |
| <b>Bienes Muebles, Inmuebles e Intangibles</b>                | <b>16,043,412</b> | <b>41,399,890</b>              | <b>57,443,302</b> | <b>38,631,924</b> | <b>38,631,924</b> | <b>18,811,378</b> |
| Mobiliario y Equipo de Administración                         | 5,005,835         | 30,078,499                     | 35,084,334        | 18,585,104        | 18,585,104        | 16,499,230        |
| Mobiliario y Equipo Educativo y Recreativo                    | 4,796,163         | -4,596,812                     | 199,351           | 69,614            | 69,614            | 129,737           |
| Equipo e Instrumental Médico y de Laboratorio                 | 8,759             | 4,594                          | 13,353            | 9,482             | 9,482             | 3,871             |
| Vehículos y Equipo de Transporte                              | 0                 | 0                              | 0                 | 0                 | 0                 | 0                 |
| Equipo de Defensa y Seguridad                                 | 0                 | 0                              | 0                 | 0                 | 0                 | 0                 |
| Maquinaria, Otros Equipos y Herramientas                      | 4,294,155         | -1,882,187                     | 2,411,968         | 233,428           | 233,428           | 2,178,540         |
| Activos Biológicos  | 0                 | 0                              | 0                 | 0                 | 0                 | 0                 |
| Bienes Inmuebles  | 0                 | 19,734,295                     | 19,734,295        | 19,734,295        | 19,734,295        | 0                 |
| Activos Intangibles   | 1,938,500         | -1,938,500                     | 0                 | 0                 | 0                 | 0                 |
| <b>Inversión Pública</b>                                      | <b>47,549,969</b> | <b>-19,263,761</b>             | <b>28,286,208</b> | <b>5,837,901</b>  | <b>5,837,901</b>  | <b>22,448,307</b> |
| Obra Pública en Bienes de Dominio Público                     | 0                 | 0                              | 0                 | 0                 | 0                 | 0                 |
| Obra Pública en Bienes Propios                                | 47,549,969        | -19,263,761                    | 28,286,208        | 5,837,901         | 5,837,901         | 22,448,307        |
| Proyectos Productivos y Acciones de Fomento                   | 0                 | 0                              | 0                 | 0                 | 0                 | 0                 |
| <b>Inversiones Financieras y Otras Provisiones</b>            | <b>80,649,435</b> | <b>0</b>                       | <b>80,649,435</b> | <b>2,770,355</b>  | <b>2,376,337</b>  | <b>77,879,080</b> |
| Inversiones Para el Fomento de Actividades Productivas.       | 0                 | 0                              | 0                 | 0                 | 0                 | 0                 |

PODER JUDICIAL DEL ESTADO DE VERACRUZ DE IGNACIO DE LA LLAVE

Estado Analítico del Ejercicio del Presupuesto de Egresos  
Clasificación por Objeto del Gasto (Capítulo y Concepto)  
Del 1 de enero al 30 de noviembre de 2021

| Concepto  | Egresos              |                                |                      |                      |                      |                    |
|---|----------------------|--------------------------------|----------------------|----------------------|----------------------|--------------------|
|   | Aprobado             | Ampliaciones/<br>(Reducciones) | Modificado           | Devengado            | Pagado               | Subejercicio       |
|   | 1                    | 2                              | 3 = (1 + 2)          | 4                    | 5                    | 6 = (3 - 4)        |
| Acciones y Participaciones de Capital                         | 0                    | 0                              | 0                    | 0                    | 0                    | 0                  |
| Compra de Títulos y Valores                                   | 0                    | 0                              | 0                    | 0                    | 0                    | 0                  |
| Concesión de Préstamos  | 0                    | 0                              | 0                    | 0                    | 0                    | 0                  |
| Inversiones en Fideicomisos, Mandatos y Otros Análogos        | 80,649,435           | 0                              | 80,649,435           | 2,770,355            | 2,376,337            | 77,879,080         |
| Otras Inversiones Financieras                                 | 0                    | 0                              | 0                    | 0                    | 0                    | 0                  |
| Provisiones para Contingencias y Otras Erogaciones Especiales | 0                    | 0                              | 0                    | 0                    | 0                    | 0                  |
| Participaciones y Aportaciones                                | 0                    | 0                              | 0                    | 0                    | 0                    | 0                  |
| Participaciones   | 0                    | 0                              | 0                    | 0                    | 0                    | 0                  |
| Aportaciones  | 0                    | 0                              | 0                    | 0                    | 0                    | 0                  |
| Convenios   | 0                    | 0                              | 0                    | 0                    | 0                    | 0                  |
| Deuda Pública   | 0                    | 0                              | 0                    | 0                    | 0                    | 0                  |
| Amortización de la Deuda Pública                              | 0                    | 0                              | 0                    | 0                    | 0                    | 0                  |
| Intereses de la Deuda Pública                                 | 0                    | 0                              | 0                    | 0                    | 0                    | 0                  |
| Comisiones de la Deuda Pública                                | 0                    | 0                              | 0                    | 0                    | 0                    | 0                  |
| Gastos de la Deuda Pública                                    | 0                    | 0                              | 0                    | 0                    | 0                    | 0                  |
| Costo por Coberturas  | 0                    | 0                              | 0                    | 0                    | 0                    | 0                  |
| Apoyos Financieros  | 0                    | 0                              | 0                    | 0                    | 0                    | 0                  |
| Adeudos de Ejercicios Fiscales Anteriores (Adefas)            | 0                    | 0                              | 0                    | 0                    | 0                    | 0                  |
| <b>Total del Gasto</b>  | <b>1,614,280,299</b> | <b>255,522,169</b>             | <b>1,869,802,468</b> | <b>1,420,886,636</b> | <b>1,405,918,913</b> | <b>448,915,831</b> |

Elaboró

L.C. Diana Adryadh Cruz Villegas  
Jefa del Departamento de  
Programación y Presupuesto

Revisó

Lic. Manuela Saldaña Ríos  
Subdirectora de Recursos Financieros

VºBº

Mtra. Joana Marlen Bautista Flores  
Directora General de Administración del  
Consejo de la Judicatura

Autorizó

Magda. Isabel Inés Romero Cruz  
Presidenta del Tribunal Superior  
de Justicia y del Consejo de la Judicatura



PODER JUDICIAL DEL ESTADO DE VERACRUZ DE IGNACIO DE LA LLAVE

Estado Analítico del Ejercicio del Presupuesto de Egresos  
Clasificación Económica (por Tipo de Gasto)  
Del 1 de enero al 30 de noviembre de 2021

| Concepto  | Egresos              |                                     |                           |                      |                      |                             |
|---|----------------------|-------------------------------------|---------------------------|----------------------|----------------------|-----------------------------|
|   | Aprobado<br>1        | Ampliaciones/<br>(Reducciones)<br>2 | Modificado<br>3 = (1 + 2) | Devengado<br>4       | Pagado<br>5          | Subejercicio<br>6 = (3 - 4) |
| Gasto Corriente                                   | 1,470,037,483        | 233,386,040                         | 1,703,423,523             | 1,373,646,457        | 1,359,072,751        | 329,777,067                 |
| Gasto de Capital                                  | 144,242,816          | 22,136,129                          | 166,378,945               | 47,240,180           | 46,846,162           | 119,138,765                 |
| Amortización de la Deuda y Disminución de Pasivos | 0                    | 0                                   | 0                         | 0                    | 0                    | 0                           |
| Pensiones y Jubilaciones                          | 0                    | 0                                   | 0                         | 0                    | 0                    | 0                           |
| Participaciones                                   | 0                    | 0                                   | 0                         | 0                    | 0                    | 0                           |
| <b>Total del Gasto</b>                            | <b>1,614,280,299</b> | <b>255,522,169</b>                  | <b>1,869,802,468</b>      | <b>1,420,886,636</b> | <b>1,405,918,913</b> | <b>448,915,831</b>          |

Elaboró

L.C. Diana Adhild Cruz Villegas  
Jefa del Departamento de Programación y  
Presupuesto

Revisó

Lic. Mariela Saizana Ríos  
Subdirectora de Recursos Financieros

WB°

Mtra. Joana Marlen Bautista Flores  
Directora General de Administración del  
Consejo de la Judicatura

Autorizó

Magda Isabel Inés Romero Cruz  
Presidenta del Tribunal Superior  
de Justicia y del Consejo de la Judicatura

PODER JUDICIAL DEL ESTADO DE VERACRUZ DE IGNACIO DE LA LLAVE

Estado Analítico del Ejercicio del Presupuesto de Egresos  
Clasificación Funcional (Finalidad y Función)  
Del 1 de enero al 30 de noviembre de 2021

| Concepto  | Egresos              |                                     |                           |                      |                      |                             |
|---|----------------------|-------------------------------------|---------------------------|----------------------|----------------------|-----------------------------|
|   | Aprobado<br>1        | Ampliaciones/<br>(Reducciones)<br>2 | Modificado<br>3 = (1 + 2) | Devengado<br>4       | Pagado<br>5          | Subejercicio<br>6 = (3 - 4) |
| <b>Gobierno</b>   | 1,614,280,299        | 255,522,169                         | 1,869,802,468             | 1,420,886,636        | 1,405,918,913        | 448,915,831                 |
| Legislación   | 0                    | 0                                   | 0                         | 0                    | 0                    | 0                           |
| Justicia  | 1,614,280,299        | 255,522,169                         | 1,869,802,468             | 1,420,886,636        | 1,405,918,913        | 448,915,831                 |
| Coordinación de la Política de Gobierno   | 0                    | 0                                   | 0                         | 0                    | 0                    | 0                           |
| Relaciones Exteriores   | 0                    | 0                                   | 0                         | 0                    | 0                    | 0                           |
| Asuntos Financieros y Hacendarios   | 0                    | 0                                   | 0                         | 0                    | 0                    | 0                           |
| Seguridad Nacional  | 0                    | 0                                   | 0                         | 0                    | 0                    | 0                           |
| Asuntos de Orden Público y de Seguridad Interior  | 0                    | 0                                   | 0                         | 0                    | 0                    | 0                           |
| Otros Servicios Generales   | 0                    | 0                                   | 0                         | 0                    | 0                    | 0                           |
| <b>Desarrollo Social</b>  | 0                    | 0                                   | 0                         | 0                    | 0                    | 0                           |
| Protección Ambiental  | 0                    | 0                                   | 0                         | 0                    | 0                    | 0                           |
| Vivienda y Servicios a la Comunidad   | 0                    | 0                                   | 0                         | 0                    | 0                    | 0                           |
| Salud   | 0                    | 0                                   | 0                         | 0                    | 0                    | 0                           |
| Recreación, Cultura y Otras Manifestaciones Sociales  | 0                    | 0                                   | 0                         | 0                    | 0                    | 0                           |
| Educación   | 0                    | 0                                   | 0                         | 0                    | 0                    | 0                           |
| Protección Social   | 0                    | 0                                   | 0                         | 0                    | 0                    | 0                           |
| Otros Asuntos Sociales  | 0                    | 0                                   | 0                         | 0                    | 0                    | 0                           |
| <b>Desarrollo Económico</b>   | 0                    | 0                                   | 0                         | 0                    | 0                    | 0                           |
| Asuntos Económicos, Comerciales y Laborales en General  | 0                    | 0                                   | 0                         | 0                    | 0                    | 0                           |
| Agropecuaria, Silvicultura, Pesca y Caza  | 0                    | 0                                   | 0                         | 0                    | 0                    | 0                           |
| Combustibles y Energía  | 0                    | 0                                   | 0                         | 0                    | 0                    | 0                           |
| Minería, Manufacturas y Construcción  | 0                    | 0                                   | 0                         | 0                    | 0                    | 0                           |
| Transporte  | 0                    | 0                                   | 0                         | 0                    | 0                    | 0                           |
| Comunicaciones  | 0                    | 0                                   | 0                         | 0                    | 0                    | 0                           |
| Turismo   | 0                    | 0                                   | 0                         | 0                    | 0                    | 0                           |
| Ciencia, Tecnología e Innovación  | 0                    | 0                                   | 0                         | 0                    | 0                    | 0                           |
| Otras Industrias y Otros Asuntos Económicos   | 0                    | 0                                   | 0                         | 0                    | 0                    | 0                           |
| <b>Otras no Clasificadas en Funciones Anteriores</b>  | 0                    | 0                                   | 0                         | 0                    | 0                    | 0                           |
| Transacciones de la Deuda Pública / Costo Financiero de la Deuda                              | 0                    | 0                                   | 0                         | 0                    | 0                    | 0                           |
| Transferencias, Participaciones y Aportaciones entre Diferentes Niveles y Ordenes de Gobierno | 0                    | 0                                   | 0                         | 0                    | 0                    | 0                           |
| Saneamiento del Sistema Financiero  | 0                    | 0                                   | 0                         | 0                    | 0                    | 0                           |
| Adeudos de Ejercicios Fiscales Anteriores   | 0                    | 0                                   | 0                         | 0                    | 0                    | 0                           |
| <b>Total del Gasto</b>  | <b>1,614,280,299</b> | <b>255,522,169</b>                  | <b>1,869,802,468</b>      | <b>1,420,886,636</b> | <b>1,405,918,913</b> | <b>448,915,831</b>          |

Elaboró

L.C. Diana Adelaida Cruz Villegas  
Jefe del Departamento de  
Información y Presupuesto

Revisó

Lic. Mariana Saldana Rios  
Subdirectora de Recursos Financieros

V.B.

Mtra. Joana Marlen Bautista Flores  
Directora General de Administración del  
Consejo de la Judicatura

Autorizó

Magda. Isabel Inés Romero Cruz  
Presidenta del Tribunal Superior  
de Justicia y del Consejo de la Judicatura









PODER JUDICIAL DEL ESTADO DE VERACRUZ DE IGNACIO DE LA LLAVE

Indicadores de Postura Fiscal  
Del 1 de enero al 30 de noviembre de 2021

| Concepto  | Estimado      | Devengado     | Pagado <sup>3</sup> |
|---|---------------|---------------|---------------------|
| <b>I. Ingresos Presupuestarios (I=1+2)</b>                              | 1,614,280,299 | 1,655,498,384 | 1,655,498,384       |
| 1. Ingresos del Gobierno de la Entidad Federativa <sup>1</sup>          | 1,614,280,299 | 1,613,706,948 | 1,613,706,948       |
| 2. Ingresos del Sector Paraestatal <sup>1</sup>                         | 0             | 41,791,436    | 41,791,436          |
| <b>II. Egresos Presupuestarios (II=3+4)</b>                             | 1,614,280,299 | 1,420,886,636 | 1,405,918,913       |
| 3. Egresos del Gobierno de la Entidad Federativa <sup>2</sup>           |               |               |                     |
| 4. Egresos del Sector Paraestatal <sup>2</sup>                          | 1,614,280,299 | 1,420,886,636 | 1,405,918,913       |
| <b>III. Balance Presupuestario (Superávit o Déficit) (III = I - II)</b> | 0             | 234,611,747   | 249,579,471         |


| Concepto  | Estimado | Devengado   | Pagado <sup>3</sup> |
|---|----------|-------------|---------------------|
| III. Balance presupuestario (Superávit o Déficit)               | 0        | 234,611,747 | 249,579,471         |
| IV. Intereses, Comisiones y Gastos de la Deuda                  |          |             |                     |
| <b>V. Balance Primario ( Superávit o Déficit) (V= III - IV)</b> | 0        | 234,611,747 | 249,579,471         |

| Concepto   | Estimado | Devengado | Pagado <sup>3</sup> |
|--|----------|-----------|---------------------|
| A. Financiamiento                                      | 0        | 0         | 0                   |
| B. Amortización de la deuda                            |          |           |                     |
| <b>C. Endeudamiento ó desendeudamiento (C = A - B)</b> | 0        | 0         | 0                   |

1 Los Ingresos que se presentan son los ingresos presupuestario totales sin incluir los ingresos por financiamientos. Los Ingresos del Gobierno de la Entidad Federativa corresponden a los del Poder Ejecutivo, Legislativo Judicial y Autónomos


2 Los egresos que se presentan son los egresos presupuestarios totales sin incluir los egresos por amortización. Los egresos del Gobierno de la Entidad Federativa corresponden a los del Poder Ejecutivo, Legislativo, Judicial y Órganos Autónomos

3 Para Ingresos se reportan los ingresos recaudados; para egresos se reportan los egresos pagados

Elaboró  
  
L.C. Diana Arivedi Cruz Villegas  
Jefa del Departamento de  
Programación y Presupuesto

Revisó  
  
Lic. Manuela Saldaña Ríos  
Subdirectora de Recursos  
Financieros

V.B.  
  
Mtra. Joana Marlen Bautista Flores  
Directora General de Administración  
del Consejo de la Judicatura

Autorizó  
  
Magda. Isabel Inés Romero Cruz  
Presidenta del Tribunal Superior  
de Justicia y del Consejo de la Judicatura

PODER JUDICIAL DEL ESTADO DE VERACRUZ DE IGNACIO DE LA LLAVE

Gasto por Categoría Programática  
Del 1 de enero al 30 de noviembre de 2021

| Concepto   | Egresos              |                                |                      |                      |                      |                    |
|--|----------------------|--------------------------------|----------------------|----------------------|----------------------|--------------------|
|  | Aprobado             | Ampliaciones/<br>(Reducciones) | Modificado           | Devengado            | Pagado               | Subejercicio       |
|  | 1                    | 2                              | 3 = (1 + 2)          | 4                    | 5                    | 6 = (3 - 4)        |
| <b>Programas</b>   |                      |                                |                      |                      |                      |                    |
| Subsidios: Sector Social y Privado o Entidades Federativas y Municipios    | 21,263,761           | 13,730,733                     | 34,994,494           | 24,504,987           | 24,504,987           | 10,489,508         |
| Sujetos a Reglas de Operación  | 21,263,761           | -10,263,761                    | 11,000,000           | 4,556,964            | 4,556,964            | 6,443,036          |
| Otros Subsidios  | 0                    | 23,994,494                     | 23,994,494           | 19,948,023           | 19,948,023           | 4,046,472          |
| <b>Desempeño de las Funciones</b>  | <b>1,593,016,538</b> | <b>241,791,436</b>             | <b>1,834,807,974</b> | <b>1,396,381,650</b> | <b>1,381,413,926</b> | <b>438,426,324</b> |
| Prestación de Servicios Públicos   | 1,593,016,538        | 241,791,436                    | 1,834,807,974        | 1,396,381,650        | 1,381,413,926        | 438,426,324        |
| Provisión de Bienes Públicos   | 0                    | 0                              | 0                    | 0                    | 0                    | 0                  |
| Planeación, seguimiento y evaluación de políticas públicas                 | 0                    | 0                              | 0                    | 0                    | 0                    | 0                  |
| Promoción y fomento  | 0                    | 0                              | 0                    | 0                    | 0                    | 0                  |
| Regulación y supervisión   | 0                    | 0                              | 0                    | 0                    | 0                    | 0                  |
| Funciones de las Fuerzas Armadas (Únicamente Gobierno Federal)             | 0                    | 0                              | 0                    | 0                    | 0                    | 0                  |
| Específicos  | 0                    | 0                              | 0                    | 0                    | 0                    | 0                  |
| Proyectos de Inversión   | 0                    | 0                              | 0                    | 0                    | 0                    | 0                  |
| <b>Administrativos y de Apoyo</b>  | <b>0</b>             | <b>0</b>                       | <b>0</b>             | <b>0</b>             | <b>0</b>             | <b>0</b>           |
| Apoyo al proceso presupuestario y para mejorar la eficiencia institucional | 0                    | 0                              | 0                    | 0                    | 0                    | 0                  |
| Apoyo a la función pública y al mejoramiento de la gestión                 | 0                    | 0                              | 0                    | 0                    | 0                    | 0                  |
| Operaciones ajenas   | 0                    | 0                              | 0                    | 0                    | 0                    | 0                  |
| <b>Compromisos</b>   | <b>0</b>             | <b>0</b>                       | <b>0</b>             | <b>0</b>             | <b>0</b>             | <b>0</b>           |
| Obligaciones de cumplimiento de resolución jurisdiccional                  | 0                    | 0                              | 0                    | 0                    | 0                    | 0                  |
| Desastres Naturales  | 0                    | 0                              | 0                    | 0                    | 0                    | 0                  |
| <b>Obligaciones</b>  | <b>0</b>             | <b>0</b>                       | <b>0</b>             | <b>0</b>             | <b>0</b>             | <b>0</b>           |
| Pensiones y jubilaciones   | 0                    | 0                              | 0                    | 0                    | 0                    | 0                  |
| Aportaciones a la seguridad social   | 0                    | 0                              | 0                    | 0                    | 0                    | 0                  |
| Aportaciones a fondos de estabilización                                    | 0                    | 0                              | 0                    | 0                    | 0                    | 0                  |
| Aportaciones a fondos de inversión y reestructura de pensiones             | 0                    | 0                              | 0                    | 0                    | 0                    | 0                  |
| <b>Programas de Gasto Federalizado (Gobierno Federal)</b>                  | <b>0</b>             | <b>0</b>                       | <b>0</b>             | <b>0</b>             | <b>0</b>             | <b>0</b>           |
| Gasto Federalizado   | 0                    | 0                              | 0                    | 0                    | 0                    | 0                  |
| <b>Participaciones a entidades federativas y municipios</b>                | <b>0</b>             | <b>0</b>                       | <b>0</b>             | <b>0</b>             | <b>0</b>             | <b>0</b>           |
| Costo financiero, deuda o apoyos a deudores y ahorradores de la banca      | 0                    | 0                              | 0                    | 0                    | 0                    | 0                  |
| Adeudos de ejercicios fiscales anteriores                                  | 0                    | 0                              | 0                    | 0                    | 0                    | 0                  |
| <b>Total del Gasto</b>   | <b>1,614,280,299</b> | <b>255,522,169</b>             | <b>1,869,802,468</b> | <b>1,420,886,636</b> | <b>1,405,918,943</b> | <b>448,915,831</b> |

Elaboró

L.C. Diana Elizabeth Cruz Villegas  
Jefa del Departamento de  
Programación y Presupuesto

Revisó

Lic. Mariana Saldana Rios  
Subdirectora de Recursos Financieros

V.P.

Mtra. Joana Marlen Bautista Flores  
Directora General de Administración del  
Consejo de la Judicatura

Autorizo

Mgda. Isabel Inés Romero Cruz  
Presidenta del Tribunal Superior  
de Justicia y del Consejo de la Judicatura




PODER JUDICIAL DEL ESTADO DE VERACRUZ DE IGNACIO DE LA LLAVE

Programas y Proyectos de Inversión  
Del 1 de enero al 30 de noviembre de 2021  
(Pesos)


De conformidad a la distribución definitiva por parte del Secretariado Ejecutivo del Sistema Nacional de Seguridad Pública, la asignación presupuestal para el ejercicio 2021, en el rubro de Inversión Pública es por la cantidad de 11,000,000.00 (Once millones de pesos 00/100 M.N), recursos correspondientes al Fondo de Aportaciones para la Seguridad Pública de los Estados y del Distrito Federal (FASP), de los cuales se comprometió el importe de \$10,987,224.65 (Diez millones novecientos ochenta y siete mil doscientos veinticuatro pesos 65/100 M.N.), con motivo de la suscripción del contrato número COPINV/PJE/VJ/FASP/001/2021 de fecha 28 de julio del año en curso, relativo a la Construcción de la Ciudad Judicial Cardel "Segunta Etapa" (Dos Salas de Juicios Orales y dos Juzgados de Juicio Oral), por lo que se ha pagado un monto de \$6,486,042.19 (Seis millones cuatrocientos ochenta y seis mil cuarenta y dos pesos 19/100 M.N) al contratista.

Elaboró




L.C. Diana Adyela Cruz Villegas  
Jefa del Departamento de  
Programación y Presupuesto

Revisó




Lic. Mariana Saldaña Ríos  
Subdirectora de Recursos  
Financieros

VºBº



Mtra. Joana Marlen Bautista Flores  
Directora General de Administración  
del Consejo de la Judicatura

Autorizó



Magda. Isabel Inés Romero Cruz  
Presidenta del Tribunal Superior  
de Justicia y del Consejo de la Judicatura

**PODER JUDICIAL DEL ESTADO DE VERACRUZ DE IGNACIO DE LA LLAVE**

Indicadores de Resultados  
Del 1 de enero al 30 de noviembre de 2021

**PODER JUDICIAL DEL ESTADO DE VERACRUZ**  
**CONSEJO DE LA JUDICATURA**  
*Dirección de Control y Estadística*

Indicadores Porcentuales de los Asuntos Iniciados por los Organos que Integran al Poder Judicial del Estado

| TRIBUNAL SUPERIOR DE JUSTICIA |  | Ene a Nov<br>Año 2020 | Ene a Nov<br>Año 2021 | INCREMENTO | DECREMENTO |
|-------------------------------|--|-----------------------|-----------------------|------------|------------|
| 1                             | TOCAS INICIADOS EN MATERIA PENAL, EN SEGUNDA INSTANCIA (PRIMERA SALA)  | 294                   | 479                   | 39%        |            |
| 2                             | TOCAS INICIADOS EN MATERIA PENAL, EN SEGUNDA INSTANCIA (TERCERA SALA)  | 310                   | 477                   | 35%        |            |
| 3                             | TOCAS INICIADOS EN MATERIA PENAL, EN SEGUNDA INSTANCIA (QUINTA SALA)   | 288                   | 482                   | 40%        |            |
| 4                             | TOCAS INICIADOS EN MATERIA PENAL, EN SEGUNDA INSTANCIA DEL NUEVO SISTEMA DE JUSTICIA ORAL (TRES SALAS PENALES) | 503                   | 905                   | 44%        |            |
| 5                             | TOCAS INICIADOS EN MATERIA CIVIL, EN SEGUNDA INSTANCIA (SEGUNDA SALA)  | 435                   | 788                   | 45%        |            |
| 6                             | TOCAS INICIADOS EN MATERIA CIVIL, EN SEGUNDA INSTANCIA (CUARTA SALA)   | 433                   | 790                   | 45%        |            |
| 7                             | TOCAS INICIADOS EN MATERIA FAMILIAR, EN SEGUNDA INSTANCIA (SEXTA SALA)   | 502                   | 828                   | 39%        |            |
| 8                             | TOCAS INICIADOS EN MATERIA FAMILIAR, EN SEGUNDA INSTANCIA (OCTAVA SALA)  | 506                   | 826                   | 39%        |            |
| 9                             | EXPEDIENTES INICIADOS EN LA SALA CONSTITUCIONAL  | 27                    | 31                    | 13%        |            |
| 10                            | EXPEDIENTES INICIADOS EN LA SALA DE RESPONSABILIDAD JUVENIL  | 10                    | 28                    | 64%        |            |
| 11                            | AGRAVIOS ELABORADOS EN SEGUNDA INSTANCIA (PRIMERA SALA)  | 79                    | 104                   | 24%        |            |
| 12                            | AGRAVIOS ELABORADOS EN SEGUNDA INSTANCIA (TERCERA SALA)  | 86                    | 116                   | 26%        |            |
| 13                            | AGRAVIOS ELABORADOS EN SEGUNDA INSTANCIA (QUINTA SALA)   | 66                    | 148                   | 55%        |            |
| 14                            | AGRAVIOS ELABORADOS EN SEGUNDA INSTANCIA (SALA DE RESPONSABILIDAD JUVENIL)                                     | 3                     | 17                    | 82%        |            |

**PODER JUDICIAL DEL ESTADO DE VERACRUZ**  
**CONSEJO DE LA JUDICATURA**  
*Dirección de Control y Estadística*

Indicadores Porcentuales de los Asuntos Iniciados por los Organos que Integran al Poder Judicial del Estado

| CONSEJO DE LA JUDICATURA |   | Ene a Nov<br>Año 2020 | Ene a Nov<br>Año 2021 | INCREMENTO | DECREMENTO |
|--------------------------|---|-----------------------|-----------------------|------------|------------|
| 1                        | EXPEDIENTES INICIADOS EN LOS 25 JUZGADOS DE PRIMERA INSTANCIA EN MATERIA CIVIL  | 10,844                | 47,372                | 77%        |            |
| 2                        | PROCEDIMIENTOS MERCANTILES ORALES INICIADOS EN LOS 31 JUZGADOS DE PRIMERA INSTANCIA                                   | 500                   | 687                   | 27%        |            |
| 3                        | EXPEDIENTES INICIADOS EN LOS 16 JUZGADOS ESPECIALIZADOS EN MATERIA FAMILIAR   | 21,558                | 49,026                | 56%        |            |
| 4                        | EXPEDIENTES INICIADOS EN LOS CINCO JUZGADOS DE PRIMERA INSTANCIA EN MATERIA PENAL                                     | 766                   | 1,281                 | 40%        |            |
| 5                        | EXPEDIENTES INICIADOS EN EL JUZGADO ESPECIALIZADO EN MATERIA ORAL MERCANTIL   | 268                   | 443                   | 40%        |            |
| 6                        | EXPEDIENTES INICIADOS EN LOS SEIS JUZGADOS MIXTOS DE PRIMERA INSTANCIA  | 1,683                 | 4,171                 | 60%        |            |
| 7                        | EXPEDIENTES ATENDIDOS POR LOS 11 DEFENSORES DE OFICIO JUZGADOS DE PRIMERA INSTANCIA MATERIA PENAL                     | 151                   | 366                   | 59%        |            |
| 8                        | EXPEDIENTES INICIADOS EN LOS 25 JUZGADOS DE PROCESO Y PROCEDIMIENTO PENAL ORAL (ETAPA DE CONTROL)                     | 3,097                 | 5,664                 | 45%        |            |
| 9                        | EXPEDIENTES INICIADOS EN LOS 25 JUZGADOS DE PROCESO Y PROCEDIMIENTO PENAL ORAL (ETAPA DE JUICIO)                      | 127                   | 581                   | 78%        |            |
| 10                       | EXPEDIENTES INICIADOS EN LOS 25 JUZGADOS DE PROCESO Y PROCEDIMIENTO PENAL ORAL (ETAPA DE EJECUCIÓN)                   | 675                   | 687                   | 2%         |            |
| 11                       | EXPEDIENTES INICIADOS EN EL JUZGADO ESPECIALIZADO EN MATERIA DE ADOLESCENTES (ETAPA DE GARANTIAS)                     | 41                    | 51                    | 20%        |            |
| 12                       | EXPEDIENTES INICIADOS EN EL JUZGADO ESPECIALIZADO EN MATERIA DE ADOLESCENTES (ETAPA DE JUICIO)                        | 8                     | 20                    | 69%        |            |
| 13                       | EXPEDIENTES INICIADOS EN EL JUZGADO ESPECIALIZADO EN MATERIA DE ADOLESCENTES (ETAPA DE EJECUCION)                     | 5                     | 16                    | 68%        |            |
| 14                       | EXPEDIENTES ATENDIDOS POR LOS TRES DEFENSORES DE OFICIO DEL JUZGADO ESPECIALIZADO EN ADOLESCENTES                     | 19                    | 34                    | 49%        |            |
| 15                       | EXPEDIENTES INICIADOS, CERTIFICACIONES Y DILIGENCIAS HECHAS EN LAS DISTINTAS MATERIAS EN LOS 194 JUZGADOS MUNICIPALES | 14,934                | 28,674                | 48%        |            |
| 16                       | SE CAPTARON TOCAS Y EXPEDIENTES PARA SU RESGUARDO EN EL ARCHIVO CENTRAL JUDICIAL                                      | 1,500                 | 83,321                | 98%        |            |

Elaboró

L. C. Diana Elveth Cruz Villegas  
Jefe del Departamento de  
Programación y Presupuesto

Revisó

Lic. Mariana Saldaña Ríos  
Subdirectora de Recursos Financieros

V°B

Mtra. Joana Marlen Bautista Flores  
Directora General de Administración del  
Consejo de la Judicatura

Autorizó

Magda. Isabel Inés Romero Cruz  
Presidenta del Tribunal Superior  
de Justicia y del Consejo de la Judicatura