

PODER JUDICIAL DEL ESTADO DE VERACRUZ DE IGNACIO DE LA LLAVE

Estado Analítico de Ingresos  
Del 1 de enero al 30 de septiembre de 2021

Rubro de Ingresos	Estimado (1)	Ampliaciones y Reducciones (2)	Ingreso		Recaudado (5)	Diferencia (6 = 5 - 1)
			Modificado (3 = 1 + 2)	Devengado (4)		
Impuestos	0	0	0	0	0	0
Cuotas y Aportaciones de Seguridad Social	0	0	0	0	0	0
Contribuciones de Mejoras	0	0	0	0	0	0
Derechos	0	0	0	0	0	0
Productos	0	7,921,397	7,921,397	7,921,397	7,921,397	7,921,397
Aprovechamientos	0	0	0	0	0	0
Ingresos por Ventas de Bienes, Prestación de Servicios y Otros Ingresos	0	3,718,452	3,718,452	3,718,452	3,718,452	3,718,452
Participaciones, Aportaciones, Convenios, Incentivos Derivados de la Colaboración Fiscal y Fondos Distintos de Aportaciones	21,263,761	13,730,733	34,994,494	33,894,494	33,894,494	12,630,733
Transferencias, Asignaciones, Subsidios y Subvenciones, y Pensiones y Jubilaciones	1,593,016,538	0	1,593,016,538	1,379,412,259	1,379,412,259	-213,604,279
Ingresos Derivados de Financiamientos	0	0	0	0	0	0
<b>Total</b>	<b>1,614,280,299</b>	<b>25,370,583</b>	<b>1,639,650,882</b>	<b>1,424,946,603</b>	<b>1,424,946,603</b>	<b>-189,333,696</b>
				<b>Ingresos excedentes</b>		


Estado Analítico de Ingresos Por Fuente de Financiamiento	Estimado (1)	Ampliaciones y Reducciones (2)	Ingreso		Recaudado (5)	Diferencia (6 = 5 - 1)
			Modificado (3 = 1 + 2)	Devengado (4)		
<b>Ingresos del Poder Ejecutivo Federal o Estatal y de los Municipios</b>	<b>1,614,280,299</b>	<b>13,730,733</b>	<b>1,628,011,032</b>	<b>1,413,306,753</b>	<b>1,413,306,753</b>	<b>-200,973,546</b>
Impuestos	0	0	0	0	0	0
Cuotas y Aportaciones de Seguridad Social	0	0	0	0	0	0
Contribuciones de Mejoras	0	0	0	0	0	0
Derechos	0	0	0	0	0	0
Productos	0	0	0	0	0	0
Aprovechamientos	0	0	0	0	0	0

**PODER JUDICIAL DEL ESTADO DE VERACRUZ DE IGNACIO DE LA LLAVE**

**Estado Analítico de Ingresos**  
**Del 1 de enero al 30 de septiembre de 2021**

Participaciones, Aportaciones, Convenios, Incentivos Derivados de la Colaboración Fiscal y Fondos Distintos de Aportaciones	21,263,761	13,730,733	34,994,494	33,894,494	33,894,494	12,630,733
Transferencias, Asignaciones, Subsidios y Subvenciones, y Pensiones y Jubilaciones	1,593,016,538	0	1,593,016,538	1,379,412,259	1,379,412,259	-213,604,279
<b>Ingresos de los Entes Públicos de los Poderes Legislativo y Judicial, de los Órganos Autónomos y del Sector Paraestatal o Paramunicipal, así como de las Empresas Productivas del Estado</b>	0	11,639,850	11,639,850	11,639,850	11,639,850	11,639,850
Cuotas y Aportaciones de Seguridad Social	0	0	0	0	0	0
Productos	0	7,921,397	7,921,397	7,921,397	7,921,397	7,921,397
Ingresos por Ventas de Bienes, Prestación de Servicios y Otros Ingresos	0	3,718,452	3,718,452	3,718,452	3,718,452	3,718,452
Transferencias, Asignaciones, Subsidios y Subvenciones, y Pensiones y Jubilaciones	0	0	0	0	0	0
<b>Ingresos derivados de financiamiento</b>	0	0	0	0	0	0
Ingresos Derivados de Financiamientos	0	0	0	0	0	0
<b>Total</b>	<b>1,614,280,299</b>	<b>25,370,583</b>	<b>1,639,650,882</b>	<b>1,424,946,603</b>	<b>1,424,946,603</b>	
				<b>Ingresos excedentes<sup>1</sup></b>		<b>-189,333,696</b>


Elaboró

  
L.C. Diana Adivedh Cruz Villegas  
Jefa del Departamento de Programación y Presupuesto


Revisó

  
Lic. Manuel Saldana Rios  
Subdirectora de Recursos Financieros

Vº Bº

  
Mtra. Joana Marlen Bautista Flores  
Directora General de Administración del Consejo de la Judicatura

Autorizó


  
Magda. Isabel Inés Romero Cruz  
Presidenta del Tribunal Superior de Justicia y del Consejo de la Judicatura

PODER JUDICIAL DEL ESTADO DE VERACRUZ DE IGNACIO DE LA LLAVE


Estado Analítico del Ejercicio del Presupuesto de Egresos  
Clasificación Administrativa  
Del 1 de enero al 30 de septiembre de 2021

Concepto	Egresos					
	Aprobado	Ampliaciones/ (Reducciones)	Modificado	Devengado	Pagado	Subejercicio
	1	2	3 = (1 + 2)	4	5	6 = (3 - 4)
Tribunal Superior de Justicia	425,814,946	13,730,733	439,545,679	244,769,412	242,327,494	194,776,267
Tribunal de Conciliación y Arbitraje	71,955,744	0	71,955,744	54,867,611	54,169,733	17,088,133
Consejo de la Judicatura	1,076,534,196	11,639,850	1,088,174,046	791,897,635	781,006,124	296,276,411
Centro Estatal de Justicia Alternativa de Veracruz	39,975,413	0	39,975,413	27,379,529	27,379,529	12,595,884
<b>Total del Gasto</b>	<b>1,614,280,299</b>	<b>25,370,583</b>	<b>1,639,650,882</b>	<b>1,118,914,187</b>	<b>1,104,882,880</b>	<b>520,736,694</b>


Elaboró

  
L.C. Diana Adivech Cruz Villegas  
Jefa del Departamento de  
Programación y Presupuesto

Revisó

  
Lic. Manuela Saldaña Ríos  
Subdirectora de Recursos Financieros

VB

  
Mtra. Joana Marlen Bautista Flores  
Directora General de Administración del  
Consejo de la Judicatura

Autorizó

  
Magda. Isabel Inés Romero Cruz  
Presidenta del Tribunal Superior  
de Justicia y del Consejo de la Judicatura

PODER JUDICIAL DEL ESTADO DE VERACRUZ DE IGNACIO DE LA LLAVE

Estado Analítico del Ejercicio del Presupuesto de Egresos  
Clasificación por Objeto del Gasto (Capítulo y Concepto)  
Del 1 de enero al 30 de septiembre de 2021

Concepto	Egresos					
	Aprobado	Ampliaciones/ (Reducciones)	Modificado	Devengado	Pagado	Subejercicio
	1	2	3 = ( 1 + 2 )	4	5	6 = ( 3 - 4 )
<b>Servicios Personales</b>	<b>1,124,865,552</b>	<b>97,553,378</b>	<b>1,222,418,930</b>	<b>945,465,044</b>	<b>940,134,740</b>	<b>276,953,886</b>
Remuneraciones al Personal de Carácter Permanente	250,941,852	68,971,159	319,913,011	240,939,149	240,939,149	78,973,862
Remuneraciones al Personal de Carácter Transitorio	40,771,526	11,562,672	52,334,198	37,744,829	37,744,829	14,589,369
Remuneraciones Adicionales y Especiales	14,028,187	21,952,739	35,980,926	13,639,588	13,639,588	22,341,339
Seguridad Social	62,665,162	17,433,909	80,099,071	48,206,764	45,484,777	31,892,307
Otras Prestaciones Sociales y Económicas	746,848,292	-58,975,571	687,872,721	596,551,785	593,943,468	91,320,935
Previsiones	0	0	0	0	0	0
Pago de Estímulos a Servidores Públicos	9,610,533	36,608,470	46,219,003	8,382,929	8,382,929	37,836,074
<b>Materiales y Suministros</b>	<b>59,454,364</b>	<b>-22,242,938</b>	<b>37,211,426</b>	<b>16,470,616</b>	<b>16,239,238</b>	<b>20,740,810</b>
Materiales de Administración, Emisión de Documentos y Artículos Oficiales	28,326,971	-12,742,264	15,584,707	3,109,666	3,109,666	12,475,042
Alimentos y Utensilios	620,900	452,678	1,073,578	920,208	695,105	153,370
Materias Primas y Materiales de Producción y Comercialización	0	0	0	0	0	0
Materiales y Artículos de Construcción y de Reparación	2,867,157	-626,539	2,240,618	1,791,302	1,786,821	449,316
Productos Químicos, Farmacéuticos y de Laboratorio	13,827,171	-8,323,063	5,504,108	2,643,076	2,642,767	2,861,031
Combustibles, Lubricantes y Aditivos	10,256,684	-1,551,198	8,705,486	5,547,101	5,547,101	3,158,385
Vestuario, Blancos, Prendas de Protección y Artículos Deportivos	421,648	1,329,114	1,750,762	1,636,341	1,636,341	114,421
Materiales y Suministros Para Seguridad	0	0	0	0	0	0
Herramientas, Refacciones y Accesorios Menores	3,133,833	-781,667	2,352,166	822,922	821,437	1,529,244
<b>Servicios Generales</b>	<b>241,922,354</b>	<b>-82,815,395</b>	<b>159,106,959</b>	<b>105,013,986</b>	<b>97,765,599</b>	<b>54,092,973</b>
Servicios Básicos	47,800,219	-22,587,622	25,212,597	17,716,548	17,385,478	7,496,049
Servicios de Arrendamiento	61,752,067	-23,152,320	38,599,747	17,229,523	15,901,950	21,370,223
Servicios Profesionales, Científicos, Técnicos y Otros Servicios	28,415,061	-2,772,439	25,642,622	15,945,826	14,497,876	9,696,795
Servicios Financieros, Bancarios y Comerciales	3,069,590	2,835,138	5,904,728	2,044,116	2,044,116	3,860,612
Servicios de Instalación, Reparación, Mantenimiento y Conservación	61,249,530	-29,008,225	32,241,305	23,059,529	22,889,223	9,181,777
Servicios de Comunicación Social y Publicidad.	1,951,157	-868,329	1,082,828	423,418	423,418	659,410
Servicios de Traslado y Viáticos	5,877,683	-1,195,971	4,681,712	3,459,052	3,456,167	1,222,660

PODER JUDICIAL DEL ESTADO DE VERACRUZ DE IGNACIO DE LA LLAVE

Estado Analítico del Ejercicio del Presupuesto de Egresos  
Clasificación por Objeto del Gasto (Capítulo y Concepto)  
Del 1 de enero al 30 de septiembre de 2021

Concepto	Egresos					
	Aprobado	Ampliaciones/ (Reducciones)	Modificado	Devengado	Pagado	Subejercicio
	1	2	3 = ( 1 + 2 )	4	5	6 = ( 3 - 4 )
Servicios Oficiales	1,294,839	-79,857	1,214,982	1,030,820	1,030,820	184,162
Otros Servicios Generales	30,512,208	-5,985,770	24,526,438	24,105,153	20,136,551	421,285
<b>Transferencias, Asignaciones, Subsidios y Otras Ayudas</b>	<b>43,795,213</b>	<b>0</b>	<b>43,795,213</b>	<b>29,069,369</b>	<b>29,069,369</b>	<b>14,725,844</b>
Transferencias Internas y Asignaciones al Sector Público	39,975,413	0	39,975,413	27,379,529	27,379,529	12,595,884
Transferencias al Resto del Sector Público	0	0	0	0	0	0
Subsidios y Subvenciones	0	0	0	0	0	0
Ayudas Sociales	3,819,800	0	3,819,800	1,689,840	1,689,840	2,129,960
Pensiones y Jubilaciones	0	0	0	0	0	0
Transferencias a Fideicomisos, Mandatos y Otros Análogos	0	0	0	0	0	0
Transferencias a la Seguridad Social	0	0	0	0	0	0
Donativos	0	0	0	0	0	0
Transferencias al Exterior	0	0	0	0	0	0
<b>Bienes Muebles, Inmuebles e Intangibles</b>	<b>16,043,412</b>	<b>43,139,299</b>	<b>59,182,711</b>	<b>19,658,301</b>	<b>18,437,062</b>	<b>39,524,410</b>
Mobiliario y Equipo de Administración	5,005,835	28,916,503	33,922,338	4,370,710	4,370,710	29,551,628
Mobiliario y Equipo Educativo y Recreativo	4,796,163	5,145	4,801,308	69,614	69,614	4,731,694
Equipo e Instrumental Médico y de Laboratorio	8,759	9,000	17,759	8,484	8,484	9,275
Vehículos y Equipo de Transporte	0	0	0	0	0	0
Equipo de Defensa y Seguridad	0	0	0	0	0	0
Maquinaria, Otros Equipos y Herramientas	4,294,155	9,668	4,303,823	170,509	166,333	4,133,314
Activos Biológicos	0	0	0	0	0	0
Bienes Inmuebles	0	15,038,984	15,038,984	15,038,984	13,821,921	0
Activos Intangibles	1,938,500	-840,000	1,098,500	0	0	1,098,500
<b>Inversión Pública</b>	<b>47,549,969</b>	<b>-10,263,761</b>	<b>37,286,208</b>	<b>860,535</b>	<b>860,535</b>	<b>36,425,673</b>
Obra Pública en Bienes de Dominio Público	0	0	0	0	0	0
Obra Pública en Bienes Propios	47,549,969	-10,263,761	37,286,208	860,535	860,535	36,425,673
Proyectos Productivos y Acciones de Fomento	0	0	0	0	0	0
<b>Inversiones Financieras y Otras Provisiones</b>	<b>80,649,435</b>	<b>0</b>	<b>80,649,435</b>	<b>2,376,337</b>	<b>2,376,337</b>	<b>78,273,098</b>
Inversiones Para el Fomento de Actividades Productivas.	0	0	0	0	0	0

PODER JUDICIAL DEL ESTADO DE VERACRUZ DE IGNACIO DE LA LLAVE

Estado Analítico del Ejercicio del Presupuesto de Egresos  
Clasificación por Objeto del Gasto (Capítulo y Concepto)  
Del 1 de enero al 30 de septiembre de 2021

Concepto	Egresos					
	Aprobado	Ampliaciones/ (Reducciones)	Modificado	Devengado	Pagado	Subejercicio
	1	2	3 = (1 + 2)	4	5	6 = (3 - 4)
Acciones y Participaciones de Capital	0	0	0	0	0	0
Compra de Títulos y Valores	0	0	0	0	0	0
Concesión de Préstamos	0	0	0	0	0	0
Inversiones en Fideicomisos, Mandatos y Otros Análogos	80,649,435	0	80,649,435	2,376,337	2,376,337	78,273,098
Otras Inversiones Financieras	0	0	0	0	0	0
Provisiones para Contingencias y Otras Erogaciones Especiales	0	0	0	0	0	0
<b>Participaciones y Aportaciones</b>	0	0	0	0	0	0
Participaciones	0	0	0	0	0	0
Aportaciones	0	0	0	0	0	0
Convenios	0	0	0	0	0	0
<b>Deuda Pública</b>	0	0	0	0	0	0
Amortización de la Deuda Pública	0	0	0	0	0	0
Intereses de la Deuda Pública	0	0	0	0	0	0
Comisiones de la Deuda Pública	0	0	0	0	0	0
Gastos de la Deuda Pública	0	0	0	0	0	0
Costo por Coberturas	0	0	0	0	0	0
Apoyos Financieros	0	0	0	0	0	0
Adeudos de Ejercicios Fiscales Anteriores (Adefas)	0	0	0	0	0	0
<b>Total del Gasto</b>	<b>1,614,280,299</b>	<b>25,370,583</b>	<b>1,639,650,882</b>	<b>1,118,914,187</b>	<b>1,104,882,880</b>	<b>520,736,694</b>

Elaboró

L.C. Diana Adivedo Cruz Villegas  
Jefa del Departamento de  
Programación y Presupuesto

Revisó

Lic. Manueta Saldana Rios  
Subdirectora de Recursos Financieros

V/B°

Mtra. Joana Marlen Bautista Flores  
Directora General de Administración del  
Consejo de la Judicatura

Autorizó


Magda. Isabel Inés Romero Cruz  
Presidenta del Tribunal Superior  
de Justicia y del Consejo de la Judicatura

PODER JUDICIAL DEL ESTADO DE VERACRUZ DE IGNACIO DE LA LLAVE


Estado Analítico del Ejercicio del Presupuesto de Egresos  
Clasificación Económica (por Tipo de Gasto)  
Del 1 de enero al 30 de septiembre de 2021

Concepto	Egresos					
	Aprobado	Ampliaciones/ (Reducciones)	Modificado	Devengado	Pagado	Subejercicio
	1	2	3 = (1 + 2)	4	5	6 = (3 - 4)
Gasto Corriente	1,470,037,483	-7,504,955	1,462,532,528	1,096,019,015	1,083,208,947	366,513,513
Gasto de Capital	144,242,816	32,875,538	177,118,354	22,895,172	21,673,933	154,223,182
Amortización de la Deuda y Disminución de Pasivos	0	0	0	0	0	0
Pensiones y Jubilaciones	0	0	0	0	0	0
Participaciones	0	0	0	0	0	0
<b>Total del Gasto</b>	<b>1,614,280,299</b>	<b>25,370,583</b>	<b>1,639,650,882</b>	<b>1,118,914,187</b>	<b>1,104,882,880</b>	<b>520,736,694</b>


Elaboró

  
L.C. Diana Adivesh Cruz Villegas  
Jefa del Departamento de Programación y Presupuesto


Revisó

  
Lic. Manuela Saldana Rios  
Subdirectora de Recursos Financieros

W<sup>o</sup>B<sup>o</sup>

  
Mtra. Joana Marlen Bautista Flores  
Directora General de Administración del Consejo de la Judicatura

Autorizó

  
Magda. Isabel Inés Romero Cruz  
Presidenta del Tribunal Superior de Justicia y del Consejo de la Judicatura

PODER JUDICIAL DEL ESTADO DE VERACRUZ DE IGNACIO DE LA LLAVE

Estado Analítico del Ejercicio del Presupuesto de Egresos  
Clasificación Funcional (Finalidad y Función)  
Del 1 de enero al 30 de septiembre de 2021

Concepto	Aprobado 1	Ampliaciones/ (Reducciones) 2	Egresos			Subejercicio 6 = ( 3 - 4 )
			Modificado 3 = ( 1 + 2 )	Devengado 4	Pagado 5	
<b>Gobierno</b>	1,614,280,299	25,370,583	1,639,650,882	1,118,914,187	1,104,882,880	520,736,694
Legislación	0	0	0	0	0	0
Justicia	1,614,280,299	25,370,583	1,639,650,882	1,118,914,187	1,104,882,880	520,736,694
Coordinación de la Política de Gobierno	0	0	0	0	0	0
Relaciones Exteriores	0	0	0	0	0	0
Asuntos Financieros y Hacendarios	0	0	0	0	0	0
Seguridad Nacional	0	0	0	0	0	0
Asuntos de Orden Público y de Seguridad Interior	0	0	0	0	0	0
Otros Servicios Generales	0	0	0	0	0	0
<b>Desarrollo Social</b>	0	0	0	0	0	0
Protección Ambiental	0	0	0	0	0	0
Vivienda y Servicios a la Comunidad	0	0	0	0	0	0
Salud	0	0	0	0	0	0
Recreación, Cultura y Otras Manifestaciones Sociales	0	0	0	0	0	0
Educación	0	0	0	0	0	0
Protección Social	0	0	0	0	0	0
Otros Asuntos Sociales	0	0	0	0	0	0
<b>Desarrollo Económico</b>	0	0	0	0	0	0
Asuntos Económicos, Comerciales y Laborales en General	0	0	0	0	0	0
Agropecuaria, Silvicultura, Pesca y Caza	0	0	0	0	0	0
Combustibles y Energía	0	0	0	0	0	0
Minería, Manufacturas y Construcción	0	0	0	0	0	0
Transporte	0	0	0	0	0	0
Comunicaciones	0	0	0	0	0	0
Turismo	0	0	0	0	0	0
Ciencia, Tecnología e Innovación	0	0	0	0	0	0
Otras Industrias y Otros Asuntos Económicos	0	0	0	0	0	0
<b>Otras no Clasificadas en Funciones Anteriores</b>	0	0	0	0	0	0
Transacciones de la Deuda Pública / Costo Financiero de la Deuda	0	0	0	0	0	0
Transferencias, Participaciones y Aportaciones entre Diferentes Niveles y Ordenes de Gobierno	0	0	0	0	0	0
Saneamiento del Sistema Financiero	0	0	0	0	0	0
Adeudos de Ejercicios Fiscales Anteriores	0	0	0	0	0	0
<b>Total del Gasto</b>	<b>1,614,280,299</b>	<b>25,370,583</b>	<b>1,639,650,882</b>	<b>1,118,914,187</b>	<b>1,104,882,880</b>	<b>520,736,694</b>

Elaboró

L.C. Diana Adriella Cruz Villegas  
Jefa del Departamento de  
Programación y Presupuesto

Revisó

Lic. Manuela Saldama Ríos  
Subdirectora de Recursos Financieros

VR

Mtra. Joana María Baustista Flores  
Directora General de Administración del  
Consejo de la Judicatura

Autorizó

Magda. Isabel Inés Romero Cruz  
Presidenta del Tribunal Superior  
de Justicia y del Consejo de la Judicatura



PODER JUDICIAL DEL ESTADO DE VERACRUZ DE IGNACIO DE LA LLAVE

Endeudamiento Neto  
Del 1 de enero al 30 de septiembre de 2021

Identificación de Crédito o Instrumento	Contratación / Colocación A	Amortización B	Endeudamiento Neto C = A - B
<b>Créditos Bancarios</b>			
-	0	0	0
-	0	0	0
-	0	0	0
-	0	0	0
-	0	0	0
-	0	0	0
-	0	0	0
-	0	0	0
-	0	0	0
-	0	0	0
-	0	0	0
-	0	0	0
-	0	0	0
-	0	0	0
-	0	0	0
<b>Total Créditos Bancarios</b>	<b>0</b>	<b>0</b>	<b>0</b>
<b>Otros Instrumentos de Deuda</b>			
-	0	0	0
-	0	0	0
-	0	0	0
-	0	0	0
-	0	0	0
-	0	0	0
-	0	0	0
-	0	0	0
-	0	0	0
-	0	0	0
-	0	0	0
-	0	0	0
-	0	0	0
-	0	0	0
<b>Total Otros Instrumentos de Deuda</b>	<b>0</b>	<b>0</b>	<b>0</b>
<b>TOTAL</b>	<b>0</b>	<b>0</b>	<b>0</b>

Elaboró

L.C. Diana Adivedh Cruz Villegas  
Jefa del Departamento de  
Programación y Presupuesto

Revisó

Lic. Manuela Saldana Rios  
Subdirectora de Recursos  
Financieros

V.B.

Mtra. Joana María Bautista Flores  
Directora General de Administración  
del Consejo de la Judicatura

Autorizó

Magda. Isabel Inés Romero Cruz  
Presidenta del Tribunal Superior  
de Justicia y del Consejo de la Judicatura



**PODER JUDICIAL DEL ESTADO DE VERACRUZ DE IGNACIO DE LA LLAVE**

**Indicadores de Postura Fiscal**

Del 1 de enero al 30 de septiembre de 2021

Concepto	Estimado	Devengado	Pagado <sup>3</sup>
<b>I. Ingresos Presupuestarios (I=1+2)</b>	1,614,280,299	1,424,946,603	1,424,946,603
1. Ingresos del Gobierno de la Entidad Federativa <sup>1</sup>	1,614,280,299	1,413,306,753	1,413,306,753
2. Ingresos del Sector Paraestatal <sup>1</sup>	0	11,639,850	11,639,850
<b>II. Egresos Presupuestarios (II=3+4)</b>	1,614,280,299	1,118,914,187	1,104,882,880
3. Egresos del Gobierno de la Entidad Federativa <sup>2</sup>			
4. Egresos del Sector Paraestatal <sup>2</sup>	1,614,280,299	1,118,914,187	1,104,882,880
<b>III. Balance Presupuestario (Superávit o Déficit) (III = I - II)</b>	0	306,032,415	320,063,723
<b>Concepto</b>	<b>Estimado</b>	<b>Devengado</b>	<b>Pagado<sup>3</sup></b>
III. Balance presupuestario (Superávit o Déficit)	0	306,032,415	320,063,723
IV. Intereses, Comisiones y Gastos de la Deuda			
<b>V. Balance Primario ( Superávit o Déficit) (V= III - IV)</b>	0	306,032,415	320,063,723
<b>Concepto</b>	<b>Estimado</b>	<b>Devengado</b>	<b>Pagado<sup>3</sup></b>
A. Financiamiento	0	0	0
B. Amortización de la deuda			
<b>C. Endeudamiento ó desendeudamiento (C = A - B)</b>	0	0	0

1 Los Ingresos que se presentan son los ingresos presupuestario totales sin incluir los ingresos por financiamientos. Los Ingresos del Gobierno de la Entidad Federativa corresponden a los del Poder Ejecutivo, Legislativo Judicial y Autónomos

2 Los egresos que se presentan son los egresos presupuestarios totales sin incluir los egresos por amortización. Los egresos del Gobierno de la Entidad Federativa corresponden a los del Poder Ejecutivo, Legislativo, Judicial y Órganos Autónomos

3 Para Ingresos se reportan los ingresos recaudados; para egresos se reportan los egresos pagados

Elaboró

L.C. Diana Adivedo Cruz Villegas  
Jefa del Departamento de  
Programación y Presupuesto

Revisó

Lic. Manuela Saldana Rios  
Subdirectora de Recursos  
Financieros

VºBº

Mtra. Joana Marien Bautista Flores  
Directora General de  
Administración del Consejo de la  
Judicatura

Autorizó

Magda. Isabel Inés Romero Cruz  
Presidenta del Tribunal Superior  
de Justicia y del Consejo de la  
Judicatura

PODER JUDICIAL DEL ESTADO DE VERACRUZ DE IGNACIO DE LA LLAVE

Gasto por Categoría Programática  
Del 1 de enero al 30 de septiembre de 2021

Concepto	Egresos					
	Aprobado	Ampliaciones/ (Reducciones)	Modificado	Devengado	Pagado	Subejercicio
	1	2	3 = (1 + 2)	4	5	6 = (3 - 4)
<b>Programas</b>						
Subsidios: Sector Social y Privado o Entidades Federativas y Municipios	21,263,761	13,730,733	34,994,494	4,405,214	4,405,214	30,589,280
Sujetos a Reglas de Operación	21,263,761	-10,263,761	11,000,000	0	0	11,000,000
Otros Subsidios	0	23,994,494	23,994,494	4,405,214	4,405,214	19,589,280
Desempeño de las Funciones	1,593,016,538	11,639,850	1,604,656,388	1,114,508,973	1,100,477,666	490,147,414
Prestación de Servicios Públicos	1,593,016,538	11,639,850	1,604,656,388	1,114,508,973	1,100,477,666	490,147,414
Provisión de Bienes Públicos	0	0	0	0	0	0
Planeación, seguimiento y evaluación de políticas públicas	0	0	0	0	0	0
Promoción y fomento	0	0	0	0	0	0
Regulación y supervisión	0	0	0	0	0	0
Funciones de las Fuerzas Armadas (Únicamente Gobierno Federal)	0	0	0	0	0	0
Específicos	0	0	0	0	0	0
Proyectos de Inversión	0	0	0	0	0	0
Administrativos y de Apoyo	0	0	0	0	0	0
Apoyo al proceso presupuestario y para mejorar la eficiencia institucional	0	0	0	0	0	0
Apoyo a la función pública y al mejoramiento de la gestión	0	0	0	0	0	0
Operaciones ajenas	0	0	0	0	0	0
Compromisos	0	0	0	0	0	0
Obligaciones de cumplimiento de resolución jurisdiccional	0	0	0	0	0	0
Desastres Naturales	0	0	0	0	0	0
Obligaciones	0	0	0	0	0	0
Pensiones y jubilaciones	0	0	0	0	0	0
Aportaciones a la seguridad social	0	0	0	0	0	0
Aportaciones a fondos de estabilización	0	0	0	0	0	0
Aportaciones a fondos de inversión y reestructura de pensiones	0	0	0	0	0	0
Programas de Gasto Federalizado (Gobierno Federal)	0	0	0	0	0	0
Gasto Federalizado	0	0	0	0	0	0
Participaciones a entidades federativas y municipios	0	0	0	0	0	0
Costo financiero, deuda o apoyos a deudores y ahorradores de la banca	0	0	0	0	0	0
Adeudos de ejercicios fiscales anteriores	0	0	0	0	0	0
<b>Total del Gasto</b>	<b>1,614,280,299</b>	<b>25,370,583</b>	<b>1,639,650,882</b>	<b>1,118,914,187</b>	<b>1,104,882,880</b>	<b>520,736,694</b>

Elaboró

L.C. Diana Adivech Cruz Villegas  
Jefa del Departamento de  
Programación y Presupuesto

Revisó

Lic. Mariana Salas Ríos  
Subdirectora de Recursos Financieros

V.B.

Mtra. Joana Marién Bautista Flores  
Directora General de Administración del  
Consejo de la Judicatura

Autorizó


Magda. Isabel Inés Romero Cruz  
Presidenta del Tribunal Superior  
de Justicia y del Consejo de la Judicatura

PODER JUDICIAL DEL ESTADO DE VERACRUZ DE IGNACIO DE LA LLAVE

Programas y Proyectos de Inversión  
Del 1 de enero al 30 de septiembre de 2021  
(Pesos)


De conformidad a la distribución definitiva por parte del Secretariado Ejecutivo del Sistema Nacional de Seguridad Pública, la asignación presupuestal para el ejercicio 2021, en el rubro de Inversión Pública es por la cantidad de \$11,000,000.00 (Once millones de pesos 00/100 M.N), recursos correspondientes al Fondo de Aportaciones para la Seguridad Pública de los Estados y del Distrito Federal (FASP), de los cuales se comprometió el importe de \$10,987,224.65 (Diez millones novecientos ochenta y siete mil doscientos veinticuatro pesos 65/100 M.N.), con motivo de la suscripción del contrato número COPINV/PJE/VJ/FASP/001/2021 de fecha 28 de julio del año en curso, relativo a la Construcción de la Ciudad Judicial Cardel "Segunta Etapa" (Dos Salas de Juicios Orales y dos Juzgados de Juicio Oral), por lo que se ha pagado un monto de \$3,296,167.40 (Tres millones doscientos noventa y seis mil ciento sesenta y siete pesos 40/100 M.N), correspondientes al anticipo cubierto al contratista.

Elaboró




L.C. Diana Adivedh Cruz Villegas  
Jefa del Departamento de  
Programación y Presupuesto

Revisó




Lic. Manuela Saldana Rios  
Subdirectora de Recursos  
Financieros

V.B.



Mtra. Joana Marlen Bautista Flores  
Directora General de Administración  
del Consejo de la Judicatura

Autorizó



Magda. Isabel Inés Romero Cruz  
Presidenta del Tribunal Superior  
de Justicia y del Consejo de la Judicatura

PODER JUDICIAL DEL ESTADO DE VERACRUZ DE IGNACIO DE LA LLAVE

Indicadores de Resultados  
Del 1 de enero al 30 de septiembre de 2021

**PODER JUDICIAL DEL ESTADO DE VERACRUZ**  
**CONSEJO DE LA JUDICATURA**  
*Dirección de Control y Estadística*

Indicadores Porcentuales de los Asuntos Iniciados por los Organos que Integran al Poder Judicial del Estado

**PODER JUDICIAL DEL ESTADO DE VERACRUZ**  
**CONSEJO DE LA JUDICATURA**  
*Dirección de Control y Estadística*

Indicadores Porcentuales de los Asuntos Iniciados por los Organos que Integran al Poder Judicial del Estado

TRIBUNAL SUPERIOR DE JUSTICIA		Ene a Sep Año 2020	Ene a Sep Año 2021	INCREMENTO	DECREMENTO	CONSEJO DE LA JUDICATURA		Ene a Sep Año 2020	Ene a Sep Año 2021	INCREMENTO	DECREMENTO
1	TOCAS INICIADOS EN MATERIA PENAL, EN SEGUNDA INSTANCIA (PRIMERA SALA)	240	420	43%		1	EXPEDIENTES INICIADOS EN LOS 25 JUZGADOS DE PRIMERA INSTANCIA EN MATERIA CIVIL	8,812	44,942	80%	
2	TOCAS INICIADOS EN MATERIA PENAL, EN SEGUNDA INSTANCIA (TERCERA SALA)	263	418	37%		2	PROCEDIMIENTOS MERCANTILES ORALES INICIADOS EN LOS 31 JUZGADOS DE PRIMERA INSTANCIA	430	634	32%	
3	TOCAS INICIADOS EN MATERIA PENAL, EN SEGUNDA INSTANCIA (QUINTA SALA)	237	421	44%		3	EXPEDIENTES INICIADOS EN LOS 16 JUZGADOS ESPECIALIZADOS EN MATERIA FAMILIAR	17,424	45,876	62%	
4	TOCAS INICIADOS EN MATERIA PENAL, EN SEGUNDA INSTANCIA DEL NUEVO SISTEMA DE JUSTICIA ORAL (TRES SALAS PENALES)	412	792	48%		4	EXPEDIENTES INICIADOS EN LOS CINCO JUZGADOS DE PRIMERA INSTANCIA EN MATERIA PENAL	734	1,261	42%	
5	TOCAS INICIADOS EN MATERIA CIVIL, EN SEGUNDA INSTANCIA (SEGUNDA SALA)	355	699	49%		5	EXPEDIENTES INICIADOS EN EL JUZGADO ESPECIALIZADO EN MATERIA ORAL MERCANTIL	133	403	67%	
6	TOCAS INICIADOS EN MATERIA CIVIL, EN SEGUNDA INSTANCIA (CUARTA SALA)	363	705	49%		6	EXPEDIENTES INICIADOS EN LOS SES JUZGADOS MIXTOS DE PRIMERA INSTANCIA	1,328	3,870	66%	
7	TOCAS INICIADOS EN MATERIA FAMILIAR, EN SEGUNDA INSTANCIA (SEXTA SALA)	391	739	47%		7	EXPEDIENTES ATENDIDOS POR LOS 11 DEFENSORES DE OFICIO JUZGADOS DE PRIMERA INSTANCIA MATERIA PENAL	109	351	69%	
8	TOCAS INICIADOS EN MATERIA FAMILIAR, EN SEGUNDA INSTANCIA (OCTAVA SALA)	395	738	46%		8	EXPEDIENTES INICIADOS EN LOS 25 JUZGADOS DE PROCESO Y PROCEDIMIENTO PENAL ORAL (ETAPA DE CONTROL)	2,400	5,164	54%	
9	EXPEDIENTES INICIADOS EN LA SALA CONSTITUCIONAL	22	29	24%		9	EXPEDIENTES INICIADOS EN LOS 25 JUZGADOS DE PROCESO Y PROCEDIMIENTO PENAL ORAL (ETAPA DE JUICIO)	96	511	81%	
10	EXPEDIENTES INICIADOS EN LA SALA DE RESPONSABILIDAD JUVENIL	9	25	64%		10	EXPEDIENTES INICIADOS EN LOS 25 JUZGADOS DE PROCESO Y PROCEDIMIENTO PENAL ORAL (ETAPA DE EJECUCIÓN)	532	627	15%	
11	AGRAVIOS ELABORADOS EN SEGUNDA INSTANCIA (PRIMERA SALA)	61	96	36%		11	EXPEDIENTES INICIADOS EN EL JUZGADO ESPECIALIZADO EN MATERIA DE ADOLESCENTES (ETAPA DE GARANTÍAS)	35	49	29%	
12	AGRAVIOS ELABORADOS EN SEGUNDA INSTANCIA (TERCERA SALA)	74	104	29%		12	EXPEDIENTES INICIADOS EN EL JUZGADO ESPECIALIZADO EN MATERIA DE ADOLESCENTES (ETAPA DE JUICIO)	4	19	79%	
13	AGRAVIOS ELABORADOS EN SEGUNDA INSTANCIA (QUINTA SALA)	55	134	59%		13	EXPEDIENTES INICIADOS EN EL JUZGADO ESPECIALIZADO EN MATERIA DE ADOLESCENTES (ETAPA DE EJECUCIÓN)	4	14	71%	
14	AGRAVIOS ELABORADOS EN SEGUNDA INSTANCIA (SALA DE RESPONSABILIDAD JUVENIL)	1	16	94%		14	EXPEDIENTES ATENDIDOS POR LOS TRES DEFENSORES DE OFICIO DEL JUZGADO ESPECIALIZADO EN ADOLESCENTES	15	31	52%	
						15	EXPEDIENTES INICIADOS, CERTIFICACIONES Y DILIGENCIAS HECHAS EN LAS DISTINTAS MATERIAS EN LOS 19 JUZGADOS MUNICIPALES	11,628	26,874	56%	
						16	SE CAPTARON TOCAS Y EXPEDIENTES PARA SU RESGUARDO EN EL ARCHIVO CENTRAL JUDICIAL	1,500	70,918	98%	

Elaboró

L.C. Diana Adirceh Cruz Villegas  
jefa del Departamento de  
Programación y Presupuesto

Revisó

Lic. Mariana Saldana Ros  
Subdirectora de Recursos Financieros

IMP

Mtra. Joana Marlen Bautista Flores  
Directora General de Administración del  
Consejo de la Judicatura

Autorizó

Magda. Isabel Inés Romero Cruz  
Presidenta del Tribunal Superior  
de Justicia y del Consejo de la Judicatura